

**SODA SANAYİİ A.Ş.**  
**İLETİŞİM BİLGİLERİ**

**Soda Sanayii A.Ş.**  
**Yönetim Satış Merkezi**  
**İş Kuleleri Kule-3**  
**34330 4. Levent-Beşiktaş/İSTANBUL**  
**Tel : (212) 350 50 50**  
**Faks : (212) 350 58 60**  
**[www.sodakrom.com.tr](http://www.sodakrom.com.tr)**

**Soda Sanayii A.Ş.**  
**Soda Fabrikası**  
**Kazanlı Bucağı Yanı P.K. 654**  
**33004 MERSİN**  
**Tel : (324) 241 66 00**  
**Faks : (324) 221 90 15**

**Soda Sanayii A.Ş.**  
**Kromsan Krom Bileşikleri Fabrikası**  
**Kazanlı Bucağı Yanı P.K. 421**  
**33003 MERSİN**  
**Tel : (324) 241 66 00**  
**Faks : (324) 451 36 52**



# **SODA SANAYİİ A.Ş.**



**2006 YILLIK RAPOR**

## SODA SANAYİİ A.Ş.

Soda Sanayii A.Ş., bir Siseecam Topluluğu ve Türkiye İş Bankası kuruluşudur. Soda ürünleri ve krom kimyasallar sektörlerinde etkinlik göstermektedir.

1969 yılından bu yana soda sektöründe faal olan Soda Sanayii A.Ş., Mersin'deki Soda Fabrikası'nda ürettiği ve 1997 yılında üretim ortağı olduğu Bulgaristan'daki Solvay Sodi'den sağladığı ağırlık ve hafif soda, rafine sodyum bikarbonatın yanı sıra kendi ürettiği sodyum silikat ürünlerini, yurt içi ve yurtdışında, bulaşık camı, tekstil, deterjan, kimya, gıda ve yem olmak üzere bir çok sanayi sektörünün kullanımına sunmaktadır.

Soda Sanayii A.Ş., 2006 yılında topluluğumuza katılan Bosna Hersek'te kurulu Siseecam Soda Lukavac d.o.o (SSL) Fabrikası ile birlikte Mersin Soda Fabrikası ve Bulgaristan'da Sodi ortaklığı ile, üç dejişik noktada ve büyük miktarda soda üretimi yapan, dünyanın önemli soda tedarikçilerinden biri olma konumunu güçlendirmiştir.

Soda Sanayii A.Ş., soda sektöründe dünyanın en büyük ilk on, Avrupa'nın en büyük ilk beş tedarikçisi arasında yer almaktadır. Yurtiçi ve yurtdışı pazarlardaki başarılı performansına bağlı olarak tesislerimizde büyük ölçüde tam kapasite kullanımı sağlanmaktadır.

Krom kimyasalları alanında da dünyanın sayılı üreticileri arasında bulunan Soda Sanayii A.Ş., Mersin'deki Kromsan Fabrikasında ve 2005 yılında ortağı olduğu İtalya'daki Cromital SpA Firmasından sağladığı sodyum bikromat, bazik krom sülfat, kromik asit, sodyum sülfür ve sodyum sülfat ürünlerini, yurt içi ve yurtdışında deri, ağız empenye, kimya ve kâğıt gibi önemli sanayi sektörlerinin hizmetine sunmaktadır. Üretim tesisimiz Kromsan Krom Bileşikleri Fabrikası, üretimde kendi Ar-Ge etkinliği ile geliştirdiği, sodyum bikromat üretiminde dünyanın en ileri ve çevre dostu teknolojisini 1998'den bu yana kullanmaktadır. Ana ürün sodyum bikromat ve temel ürünlerden bazik krom sülfat ile kromik asitte tam kapasite kullanımı gerçekleştirilmektedir.

Soda Sanayii A.Ş., faaliyet alanlarında ihracatçı kimliği ile öne çıkmaktadır. Soda ürünlerinde satışların yaklaşık yüzde 38'i, krom kimyasallarında yüzde 69'u, 40'tan fazla ülkeye ihraç edilmekte ve ülkemize önemli döviz girdisi sağlanmaktadır.

Kuruluşumuz, ürün ve hizmet kalitesindeki üstün konumunu, sahip olduğu ISO 9001, Gıda Kullanımına Uygun Üretim (HACCP) ve İyi Üretim Uygulamaları (GMP) belgeleri ile ortaya koymaktadır.

Soda Sanayii A.Ş., sürekli verim artışı ve maliyet düşüşüne büyük önem vermekte ve bu hedeflerini, modernizasyon ve Ar-Ge yatırımlarıyla destekleyerek gerçekleştirmektedir. Yatırımlarımız, yatırım ve Ar-Ge teşviklerinden azami oranda yararlandırılmaktadır.

Çevre ve çalışan sağlığı konusunda da üst düzey duyarlılığa sahip olan Soda Sanayii A.Ş., bu konudaki etkinliklerini, gelişmiş ülkelerin kimya sektörlerince gönüllülük esasına dayalı olarak uygulanan Üçlü Sorumluluk sistemi kapsamında yürütmektedir. Bu alanda, ISO 14000 Çevre Yönetim Sistemi ile OHSAS 18000 İş Sağlığı ve Güvenliği Yönetim Sistemleri "Entegre Yönetim Sistemi" olarak kurulumuztur.

Soda Sanayii A.Ş., temel kimyasallar arasında yer alan ve diğer sanayi sektörleri açısından önem arz eden soda ve krom sektörlerinde ülkemizi modern tesisleri ve işletmecilik anlayışıyla başarıyla temsil etmektedir.

**İçindekiler:** ■2006 Yılı'nın Önemli Gelişmeleri 01 ■JFRS'ye Göre Hazırlanmış Özet Konsolide Tablolar 02 ■Yönetim Kurulu Üyeleri ve Yöneticiler 03 ■Yönetim Kurulu Raporu 04 ■Konsolidasyona Giren Şirketlere İlişkin Bilgiler ve 2006 Yılı Kârının Dağıtımı 12 ■Denetim Kurulu Raporu 14 ■Bağımsız Denetçi Raporu 15 ■Şirket Konsolide Mali Tabloları ve Dipnotları 16 ■Kurumsal Yönetim Uyum Beyanı 52 ■Gündem 60

## 2006 Yılı Önemli Gelişmeleri

- **Bosna Hersek Federasyonu Tuzla Kantonu'nda yer alan soda üretim tesisi, "Şişecam Soda Lukavac d.o.o" (SSL) adıyla Şişecam ailesine Ağustos 2006 tarihinde katılmıştır. Soda Sanayii, SSL'e 24.1 Milyon Euro sermaye koyarak şirketin % 78,34'üne sahip olmuştur.**
- **Mersin'de fuel oil'dan doğal gaz geçiş 2005'te tamamlandıktan sonra, Kimyasallar Grubu şirketlerinden Camiç Elektrik Üretim A.Ş. tarafından gerçekleştirilen "Mersin Kojenerasyon Tesisi" yatırımı 2006 yılı sonunda devreye girmiştir. Bu tesisten soda üretiminde ihtiyaç duyulan buhar satın alınarak enerji maliyetlerinde önemli avantaj sağlanmıştır.**
- **Soda sektöründe yaşanan olumlu gelişmeler ve bölgemizde artan soda ihtiyacını karşılamak amacıyla Mersin Soda Fabrisakında darboğaz gidermeye ve üretim kapasitemizi %15 oranında artırmaya yönelik tevsi yatırımı büyük ölçüde tamamlanmıştır. Ek kapasitenin 2007'nin ilk yarısında devreye alınması planlanmaktadır.**
- **Kromsan Fabrikamızda, verimliliği önemli ölçüde geliştiren verim artışı projesi, birinci fırının ardından 2006 yılı başında ikinci fırının da devreye alınması ile maliyet düşüşü ve üretim artışı sağlanmıştır.**
- **Kromsan Fabrikası'nın ana ürün sodyum bikromat ta sağlanan bu gelişmeye paralel olarak, türevlerden bazik krom sülfatın üretim kapasitesi artırılmıştır. Kromik asit üretiminde ise bugüne kadarki en yüksek kapasite kullanımına erişilmiştir.**
- **Soda Sanayii A.Ş., çevre ve insan sağlığına verdiği öneme bağlı olarak Soda ve Kromsan Fabrikalarında OHSAS 18001 İş Sağlığı ve Güvenliği Yönetim Sistemi ile ISO 14001 Çevre Yönetim Sistemini Nisan 2006'da belgelendirmiştir.**
- **Soda Sanayii A.Ş.'nin de ortak olduğu Sintan Kimya Sanayii ve Ticaret A.Ş. Ağustos 2006 tarihinde İzmir Menemen Deri Serbest Bölgesi'nde kurulmuştur. 2008 yılında yatırımının tamamlanması planlanan bu tesiste yeni deri kimyasalları üretimi yapılacaktır.**
- **Soda Sanayii A.Ş., Avusturya'da kurulu Solvay Şişecam Holding A.G.'deki payını, EBRD'ye ait 24 adet hisseyi 12 Nisan 2006 tarihinde satın alarak %21,44'ten %23,75'e yükseltmiştir.**



## SODA SANAYİİ A.Ş.

### UFRS'ye Göre Hazırlanmış Özet Konsolide Bilançolar\*

	2006		2005	
	YTL	USD	YTL	USD
Dönen Varlıklar	186	132	136	101
Duran Varlıklar	450	320	359	268
Aktif Toplamı	636	452	495	369
Kısa Vadeli Yabancı Kaynaklar	103	73	68	51
Uzun Vadeli Yabancı Kaynaklar	88	63	61	45
Azınlık Payları	11	8	-	-
Özkaynaklar	434	308	366	273
Pasif Toplamı	636	452	495	369

### UFRS'ye Göre Hazırlanmış Özet Konsolide Gelir Tabloları\*

	2006		2005	
	YTL	USD	YTL	USD
Net Satışlar	415	290	335	250
Satışların Maliyeti	316	221	278	208
Brüt Kar	99	69	57	43
Faaliyet Giderleri	55	38	45	34
Faaliyet Karı	44	31	12	9
Diğer Faaliyetlerden Gelir ve Karlar	45	31	16	12
Diğer Faaliyetlerden Gider ve Zararlar	20	14	10	7
Finansman Giderleri	10	7	3	2
Vergi,Parasal Kazanç ve Azınlık Payları Öncesi K/Z	59	41	16	12
Parasal Kazanç	-	-	-	-
Azınlık Payları	1	1	-	-
Vergi Öncesi Parasal Kazanç ve Azınlık Payları Sonrası K/Z	61	42	16	12
Türk Vergi Mevzuatı'na Göre Vergi Karşılığı	(11)	(7)	(1)	-
UMS 12'ye Göre Ertilenmiş Vergi Karşılığı	15	11	(2)	(2)
Net Kar / (Zarar)	65	46	13	10
Faiz ve Vergi Öncesi Kar (FVÖK)	44	31	12	9
Amortismanlar	28	20	26	19
Faiz, Amortisman ve Vergi Öncesi Kar (FAVÖK)	78	50	38	28
İşletme Faaliyetlerinden Elde Edilen Nakit	50	35	39	29
Net Finansal Borçlar	5	4	(42)	(32)
Hisse Bağına Kar(1 YTL değerli hisseye isabet eden)	1.041		0.203	

### Finansal Rasyolar

	2006	2005
Dönen Varlıklar/Kısa Vadeli Yabancı Kaynaklar	1,81	2,01
Yabancı Kaynaklar Toplamı/Aktif Toplamı	0,30	0,26
Yabancı Kaynaklar Toplamı/(Özkayn.+Azınlık Payları)	0,43	0,35
Net Finansal Borçlar/Aktif Toplamı	0,13	-0,09
Brüt Kar/ Net Satışlar	0,24	0,17
Faaliyet Karı/ Net Satışlar	0,11	0,04
FVÖK/Net Satışlar	0,17	0,05
FAVÖK/ Net Satışlar	0,24	0,13
Net Finansal Borçlar/Özkaynaklar	0,01	-0,12

\* Tutarlar, Türk Parasının 31 Aralık 2006'daki satın alma gücü ile, Milyon YTL ve Milyon USD olarak ifade edilmiştir.



### **YÖNETİM KURULU**

Başkan	Tevfik Ateş KUT	11.04.2006-11.04.2009
Başkan Vekili	Dilek Çamlı	11.04.2006-11.04.2009
Üye	Mehmet Nur Atukalp	11.04.2006-11.04.2009
Üye	Özgün Çınar	11.04.2006-11.04.2009
Üye	Ufuk Ersoy	11.04.2006-11.04.2009
Üye	Mehmet Ali Kara	11.04.2006-11.04.2009
Üye	Mehmet İhsan Orhon	11.04.2006-11.04.2009

### **DENETİM KURULU**

Denetçi	Mehmet Alphan	11.04.2006-09.04.2007
Denetçi	Yılmaz Mete	11.04.2006-09.04.2007

Yönetim ve Denetim Kurulu Üyelerinin yetkileri Türk Ticaret Kanunu hükümleri ve Şirket Ana Sözleşmesi ile belirlenmiştir.

### **YÖNETİCİLER**

Ayhan YILMAZ	Genel Müdür
Mehmet Nur ATUKALP	Pazarlama ve Satış Başkan Yardımcısı
Mehmet İhsan ORHON	İnsan ve Finans Kaynakları Başkan Yardımcısı
Hidayet ÖZDEMİR	Genel Müdür Yardımcısı



## YÖNETİM KURULU RAPORU

### Sayın Ortaklarımız ;

38'inci faaliyet yılını tamamlayan Soda Sanayii A.Ş.'nin 01.01.2006-31.12.2006 dönemi faaliyetleri hakkında Sermaye Piyasası Kurulu'nun Seri: XI No: 25 Tebliği ve bu Tebliğin Geçici 1'inci maddesi uyarınca kabul edilen Uluslararası Finansal Raporlama Standartları çerçevesinde hazırlanmış bulunan konsolide mali tablolarını inceleme ve onayınıza sunarız.

Şirketimiz Türkiye Şişe ve Cam Fabrikaları A.Ş. Kimyasallar Grubu içinde yer almaktadır. Kuruluşumuz Ülke ekonomisinin güçlenmesine olan katkısını arttırmak üzere üstlendiği görev ve sorumluluklarını 2006 yılında da her zamanki özveriyle yerine getirmeye özen göstermiş ve ülkemizde yaşanan tüm olumsuzluklara karşın 38'inci faaliyet yılını da başarıyla tamamlamıştır.

### Dünya'da ve Türkiye'de 2006 ve 2007 Yılları Gelişmeleri ve Beklentileri

Dünya ekonomisindeki genel dengesizliklerin olumsuz etkiler yaratabileceği beklentisine karşın, konjonktürdeki yükselme eğilimi 2006 yılında da devam etmiştir. Buna paralel olarak dünya üretimine denk bir hacme erişen küresel ticaret de % 9 düzeyinde büyümüştür. Siyasi durum ve doğal afetler açısından da 2006 görece olarak iyi geçmiştir.

Gelişmiş ülkelerin % 3, gelişmekte olanların % 7 büyüdüğü bu dönemde dünya ekonomisinin lokomotifi ABD % 3.4'lük bir büyüme gerçekleştirmiştir. Tasarrufların küçüldüğü Amerika Birleşik Devletleri'nde (ABD) hem bütçe, hem de ödemeler dengesi açığı devam etmiş, bunun yarattığı uluslararası talep dünya ekonomisini sürüklemiştir. Buna karşın istikrarlı olarak % 10 düzeyinde büyüyen Çin fazla vermiş, bir anlamda ABD tüketimini karşılamıştır. Japonya durgunluk tehlikesini atlattığı ve büyüme yoluna girmiştir. Avrupa Birliği (AB) ekonomileri ve özellikle de yeni birliğe katılan ekonomiler genelde büyüme trendini korumuştur.

Artan enflasyon tehdidini gidermek amacıyla bir süredir devam eden faiz artırımlarına ABD'de ara verilmiştir. Beklenen faiz artışları Japonya'da sınırlı ertelenmiş, AB'de ise yavaşlatılmıştır. Özellikle Türkiye gibi gelişmekte olan ekonomiler açısından çok belirleyici olan uluslararası sermaye bolluğu yüksek seyrini korumuştur. ABD ekonomisi, açıklar yoluyla bu bolluğu destekleyen en önemli unsur olmuştur. Fiyatları konjonktüre bağlı olarak dönemsel bir artış gösteren emtia (petrol, maden, metal vb.) üreticilerinin dışında, istikrarlı yüksek büyüme seyrini sürdüren Çin ticaret fazlası yaratmışlardır. Canlanan Japonya ekonomisi ve Almanya ticaret fazlası yaratan diğer önemli ekonomiler olmuştur. 2006 ortasında yaşanan dalgalanmanın etkileri geçici olmuş, para piyasalarının genel işleyişi üzerinde kalıcı bir etki yaratmamıştır.

Siyasi açıdan petrol bölgesi Orta Doğu'daki istikrarsızlık devam etmiştir. İşgalden sonra Irak'ın iç savaşa sürüklenmesi, İsrail'in Lübnan'a girmesi, Filistin'de Hamas iktidarı ve İran-ABD sürtüşmeleri uluslararası politikada öne çıkmıştır. Venezuela'nın petrolün verdiği güçle bölgede Amerikan karşıtı politikalarını sürdürmesi, Nijerya'daki güvenlik sorunları, Rusya'nın petrol ve doğalgazı Bağımsız Devletler Topluluğu (BDT) ülkeleri üzerinde baskı unsuru olarak kullanması sene içinde dikkati çeken diğer önemli gelişmeler olmuştur. Sanayileşme ve kentleşmenin arttırdığı fosil yakıt tüketimi, küresel ısınma konusunu ön plana çıkartmıştır. Henüz bu konuda uluslararası bir görüş ve eylem birliği sağlanamamakla birlikte, konuya karşı duyarlılığın giderek arttığı görülmektedir.

2007 yılında dünya ekonomisinin bir düzeltme hareketi yaşayacağı beklentisi giderek yükselmektedir. ABD başta olmak üzere gelişmiş ekonomiler büyüme ve enflasyon tehdidi arasında bocalamaya devam etmektedir. Bu nedenle faiz ayarlamaları gündemde kalmakta, bu da özellikle büyümesini dış kaynağa bağlayan gelişen ülkeler için sürekli bir risk oluşturmaktadır. Büyüme trendine girmiş olan Japonya'nın % 0.25 düzeyindeki faizleri arttırma olasılığı, ABD'nin cari ve bütçe açıkları, buna bağlı olarak dünya ödemeler sistemindeki doların itibarının zedelenmesi ve enerji koridoru savaşları endişe yaratmaktadır. Enerji piyasaları nispeten istikrar kazanmış olmasına rağmen, siyasi gerilimlerin baskısı altındadır. Emtia piyasalarında başta Çin'den kaynaklanan yüksek talebin varlığı, fiyatları yüksek tutmaktadır. Küresel ısınma, özellikle Avrupa'da sosyal güvenlik, işsizlik ve terör gibi konular 2007'yi de etkileyecek unsurlar olmaya devam edecektir.



## SODA SANAYİİ A.Ş.

Türkiye’de 2006 enflasyon ve faiz dışında, diğer ekonomik göstergeler açısından başarılı bir yıl olmuştur. “Açık Enflasyon Hedeflemesi”nin ilk yılında enflasyon beklentilerin üstüne çıkmıştır. 2001 krizinden sonra kontrol altına alınan enflasyon hızlı bir şekilde düşmüş, 2005 yılında % 2.66’ya (ÜFE) kadar inmiştir. Ucuz döviz ve ithalat avantajı, uygun küresel konjonktür, siyasi istikrar, yapısal önlemler ve bütçe olumluluğunun sağladığı bu durum sürdürülememiş, enflasyon tekrar % 10’lar düzeyine ulaşmıştır. Kira ve tarım fiyatlarındaki artış, ekonomide Mayıs 2006’da yaşanan mini dalgalama, enerji ithalatının pahalılaşması ve iç talep canlılığının pekiştirdiği enflasyon TÜFE’de % 9.65, ÜFE’de % 11.58 olmuştur.

İhracatın yanı sıra iç talebin de canlılığını koruması ve hız kesmekle beraber imalat sanayi üretiminin artmaya devam etmesi, on dokuz çeyrektir kesintisiz devam eden büyümenin % 5.5 düzeyinde gerçekleşmesini sağlamıştır. Mayıs 2006’da uluslararası piyasalarda yaşanan mali dalgalanma, küresel sermayenin bir miktar çıkışına neden olmuş, borsa düşmüş, dolar kuru 1.8’leri bulmuş, bu durum faizlerin % 20’nin üzerine tırmanması ve döviz satışı ile kontrol edilebilmiştir. Faiz harcamalarını arttıran bu gelişmeye rağmen mali disiplin bozulmamış; önceliklere ek olarak Tüpraş, Erdemir gibi büyük özelleştirmelerin tamamlanması ve vergi/prim affı tahsilâtının desteğiyle az açık veren bir bütçe ile yıl tamamlanmıştır.

Petrol fiyatlarının yüksek seyretmesi enerji faturasını kabartmış, elektrik temininde Temmuz 2006’da yaşanan sıkıntı enerji altyapısının potansiyel sorunlarını ortaya koymuştur. Öte yandan Bakû-Tiflis-Ceyhan boru hattı aynı dönemde devreye girmiştir.

Ekonomik büyümeye paralel olarak dış ticaret de büyümüş, ihracat 85 milyar dolar, ithalat da 137 milyar dolara ulaşmıştır. Yatırım ve tüketim malı ithalat artışı düşme trendine girmiş olmasına rağmen, ara malı ithalatı istikrarlı bir nitelik kazanmıştır. Turizm ve nakliye gelirleri düşmüş, buna karşın 44.6 milyar dolara ulaşan yabancı sermaye girişi sağlanmıştır. Bu rakamın 20 milyar doları doğrudan yatırım şeklinde olmuş, 10.6 milyar dolar da rezervlerde kalmıştır. Borç stokunda dıştan içe, dövizden YTL’ye, kamudan özel sektöre geçiş şeklinde üçlü bir değişim yaşanırken; dış borç 200 milyar dolar, iç borç 190 milyar dolara ulaşmıştır. Kayıt dışılık, işsizlik, sosyal güvenlik gibi yapısal sorunlar varlığını korumuştur. Yapısal dönüşüm konusunda en önemli dayanaklardan biri olan AB ile müzakerelerde sekiz başlığın dondurulması sıkıntı yaratmıştır. Buna karşılık finans kuruluşlarının hisselerinin yüksek fiyatlarla yabancılara satılmış olması, doğrudan yabancı yatırımın sürmesi ve yabancılardan borsaya olan ilgileri, Türkiye’nin bütün risk algılamalarına rağmen uzun vadeli cazibesini koruduğunu göstermiştir.

2007 yılında kamunun hedefleri enflasyonda % 4, büyümede % 5’dir. Büyüme hedefi genel kabul görürken, yüksek seyreden faizler ve fiyatlamadaki katılıklar nedeniyle ekonominin enflasyon beklentisi % 6-7’dir. Uluslararası sermaye hareketleri, petrol fiyatları, iklim koşulları ve yakın coğrafyamızdaki güvenlik sorunları ekonomiyi etkileyebilecek dış unsurlar olarak öne çıkmaktadır. İçeride ise, Cumhurbaşkanlığı seçimi ve genel seçim en önemli risk unsurları olarak görülmektedir. AB ve Uluslararası Para Fonu (IMF) ile ilişkiler, bu kapsamda sürdürülen yapısal dönüşüm ve yasal düzenlemeler istikrarı desteklemekte; bu hususta sağlanan başarı ölçüsünde Türkiye’nin uluslararası yatırımlar açısından bir cazibe bölgesi oluşturmaya devam etmesi beklenmektedir. Genel dengeleri sağlayan (cari açık) yumuşak bir iniş içinde olmakla beraber ekonominin büyümesini sürdürmesi güçlü bir olasılığa sahip görülmektedir.

Vizyonunu bölgesel büyümeye baz etmiş olan Şişecam 2006 yılında Türkiye’dekinin yanısıra hayati coğrafyasındaki yatırımlarına da devam etmiştir. Bulgaristan’da float hattı, Rusya Ufa’da ikinci cam ambalaj hattı üretime geçmiş, Bosna’da Soda Fabrikası satın alımı gerçekleştirilmiştir. Bütün temel göstergelerinde bu büyümeyi sergileyen ve faaliyetlerini ağırlıklı olarak uluslararası boyuta taşıyan Şişecam cam üretimini 2.5 milyon tonun üzerine çıkarmıştır. Şişecam 2007 yılında da büyüme hedefini, iddialı yatırımları, üretim ve satış hedeflerini, satınalma ve işbirliği fırsatlarını değerlendirme çalışmaları ile pekiştirmeye devam edecektir.

### 2006 Yılı Faaliyetlerimiz

Soda ürünleri ve krom kimyasallarında, 2006 yılında gerek pazarda yaşanan talep artışları gerekse yükselen enerji maliyetleri ve navlun fiyatlarının etkisiyle fiyat artışları gerçekleşmiştir. 2006 yılında yurt içi ve yurtdışı pazarlarımızda başarılı bir performans sağlanmıştır.

Her iki fabrikamızda üretken bakım uygulamaları ile tam kapasite çalışılmış olup, girdi kullanım verimlilikleri artırılmıştır.



## SODA SANAYİİ A.Ş.

Kimyasallar Gurubu şirketlerinden Camiș Elektirik Üretim A.Ş. tarafından Mersin’de yatırımı tamamlanan Kojenerasyon Tesisi 2006 yılı sonlarında devreye alınmıştır. Şirketimiz doğal gazdan karışıldığı enerji ihtiyacını bu tesisten buhar satın alarak karşılamakta ve bu yolla önemli maliyet avantajı sağlamaktadır.

Soda üretimimiz 2006 senesinde Şişecam Topluluğuna katılan Şişecam Soda Lukavac şirketi ile birlikte üç değişik lokasyonda gerçekleştirilmektedir. Pazarlarımıza sevkiyat bu değişik kaynaklardan en avantajlı lojistik koşulları dikkate alınarak gerçekleştirilmektedir.

Kromsan, gelişmelere bağlı olarak pazarlarında konumunu güçlendirmeyi sürdürmüştür. Dünyanın en önemli deri kimyasalları pazarlarından biri olan Çin’de, ürün ve servis kalitemizle etkinliğimiz artırılmıştır. İtalya’daki ortaklığımız Cromital satışlarını artırmış, önemli deri pazarlarından biri olan İtalya’da ve çevre ülkelerde konumunu güçlendirmiştir.

### Son Üç Yılda Dağıtılan Temettü Oranları

2003 ve 2004 yıllarında temettü dağıtılmamıştır. 2005 yılı için brüt % 12,50 oranında temettü dağıtılmıştır.

### Yatırımlarımız

Dünya soda ve krom kimyasalları pazarlarında önemli bir yeri olan şirketimiz, rekabet gücünü artırarak pazar payını yükseltmek amacıyla maliyet düşürme, modernizasyon ve darboğaz giderme yatırımlarına 2006 yılında da ağırlık vermiştir. Çevre ile ilgili yatırımlarımız da aynı titizlikle sürdürülmektedir.

Soda Sanayii A.Ş. Soda Fabrikası dünya soda pazarında yaşanan olumlu gelişmelere ek olarak bulunduğu bölgede cam başta olmak üzere soda tüketen sektörlerdeki büyüme eğilimini global talep ortalamasının üzerine çıkması neticesinde uygulamaya koyduğu mevcut üretim tesisinin kapasitesini yüzde 15 oranında artıracak yatırımı büyük ölçüde tamamlanmıştır. Ek kapasitenin 2007’nin ilk yarısında devreye alınması beklenmektedir.

Soda Sanayi A.Ş.; Mersin Soda Fabrikası, Bosna Hersek’teki SSL ve Bulgaristan’da Sodi ortaklığı ile, üç değişik noktada ve büyük miktarda soda üretimi yapan, dünyanın önemli soda tedarikçilerinden biri olma konumunu güçlendirmiştir.

Kromsan Fabrikasında üretim maliyetlerinde tasarruf sağlayıp verimliliği arttıracak olan fırınlarda verim artışı projesi, her iki fırında da devreye alınmış ve beklenen olumlu sonuçlara ulaşılmıştır. Bu projenin sağladığı ana ürün artışının türelerde değerlendirilmesi amacıyla, bazik krom sülfat kapasite artırılmıştır Kromik asit üretiminde ise bugüne kadarki en yüksek kapasite kullanımına erişilmiştir. 2006 yılı, Kromsan’ın tüm önemli ürünlerinde üretim rekorları kırdığı bir yıl olmuştur.

### Çevre-Sağlık-Güvenlik



Bilindiği üzere, Ağustos 2001’de Üçlü Sorumluluk taahhütnamelerinin Soda ve Kromsan Fabrikalarınca imzalanmasından sonra, Soda Sanayii A.Ş. bu gönüllü uygulamayı entegre bir yönetim biçimi olarak ele almış ve mevcut uygulamalarını bu çatı altında birleştirmiştir. Bu bağlamda, öncelikle Soda ve Kromsan Fabrikalarımızda ISO 14000 Çevre Yönetim Sistemi ile OHSAS 18000 İş Sağlığı ve Güvenliği Yönetim Sistemleri “entegre” bir şekilde kurularak uygulanmasına geçilmiştir. Mayıs 2006’da ise, başarılı bir denetim sonucunda TSE tarafından belgelendirilen bu sistemin örnek bir sistem olabilmesi için geliştirme çalışmaları ara verilmeden sürdürülmektedir.

ISO 14001 ve OHSAS 18001 Çevre ve İş Sağlığı ve Güvenliği Yönetim Sisteminin belgelenmesi ile Soda ve Kromsan Fabrikalarımızdaki üretim faaliyetleri sürecinde,

- Mümkün olan en az atık oluşumu için gerekli teknolojileri sağladığını,
- Oluşan atıkları kaynağında ayrı topladığını,
- Atık bertaraf süreçlerinde tüm yasal zorunluluklara uyduğunu,
- Tüm çalışanların işlerini en güvenli şekilde yapması için kişisel koruyucular, ekipmanlardaki iyileştirmeler, çalışan uyarı sistemleri gibi gerekli tüm şartları yerine getirdiğini,





## SODA SANAYİİ A.Ş.

- Sadece çalışanlarını değil fabrika sahasına giren ziyaretçi ve taşeron dahil olmak üzere, kapıdan giren herkesin sorumluluğunu üstüne aldığını ve bu kişilerin sağlık ve güvenliği için gerekli şartları yerine getirdiğini,
- İş Sağlığı ve Güvenliği ile ilgili tüm yasal zorunluluklara uyduğunu,

kanıtlamıştır.

HACCP ve ISO 9001 Kalite Belgeleri'ne sahip olan Soda Sanayii A.Ş. gönüllülük esasına dayanan ISO 14001 ve OHSAS 18001 uygulamalarının belgelendirilmesi ile çevre, iş sağlığı ve güvenliği konusunda önemli bir atılım daha gerçekleştirmiştir.

### İnsan Kaynakları Faaliyetlerimiz

Şirketimizde 2006 yılı sonu itibariyle ;

460 aylık ücretli personel, 506 saat ücretli personel olmak üzere 966 kişi çalışmaktadır.

Aylık ve saat ücretli personelimizin geçmiş yıllarda olduğu gibi belirlenen, ücret ve sosyal yardımlarının ödenmesine devam edilmiş, ayrıca;

- Personel seçme yerleştirme, ücretlendirme ve oryantasyon uygulamaları,
- Aylık Saat Ücretli Performans Değerlendirme Sistem uygulamaları ve sonuçların değerlendirilmesi,
- Kariyer Planlama Sistem uygulamalarının sonuçlarına bağlı olarak Organizasyonel Yedekleme Planlarının çıkarılması,
- Eğitim ihtiyaçlarının tespiti ve eğitim planlaması, eğitim etkinliğinin ölçülmesi

gibi diğer İnsan Kaynakları faaliyetleri de yerine getirilmiştir.

### Araştırma ve Geliştirme Faaliyetleri

Sodyum Monokromat Üretiminde verim artırıcı yeni bir teknolojinin son aşaması 2006 yılı başında tamamlanmıştır. İlave hammadde ve enerji kullanılmaksızın verim artışının getirdiği üretim artışı sağlanmış, marjinal ve sınav maliyetler önemli ölçüde düşmüştür. Tasarım aşamasında belirlenen hedeflere %98 oranında ulaşılmıştır.

Bikromat ve Kromik Asit prosesi yan ürünü sodyum sülfatın safsızlıklarından arıtılarak katma değeri yüksek, çevre ile uyumlu bir ürüne dönüştürülmesi amacıyla geliştirilen projenin yatırımına 2006 yılında başlanmıştır. 2007 yılı 3. çeyreğinde devreye girmesi planlanan tesis ile yıllık 55000 bin ton sodyum sülfat üretimi gerçekleştirilecektir. Bu proje ile tüm yurtiçi Şişe ve Cam Fabrikalarının sodyum sülfat ihtiyacının yanı sıra deterjan ve tekstil sanayinin taleplerinin bir kısmı da Kromsan tarafından temin edilebilecektir.

Soda Fabrikası katı atıklarının yapı malzemesi üretiminde kullanımını mümkün hale getirecek klorür yıkama sistemi yatırımı başlatılmıştır. Yıkamış atıklardan yapı malzemesi üretimi geliştirme projesi yürütülmektedir.

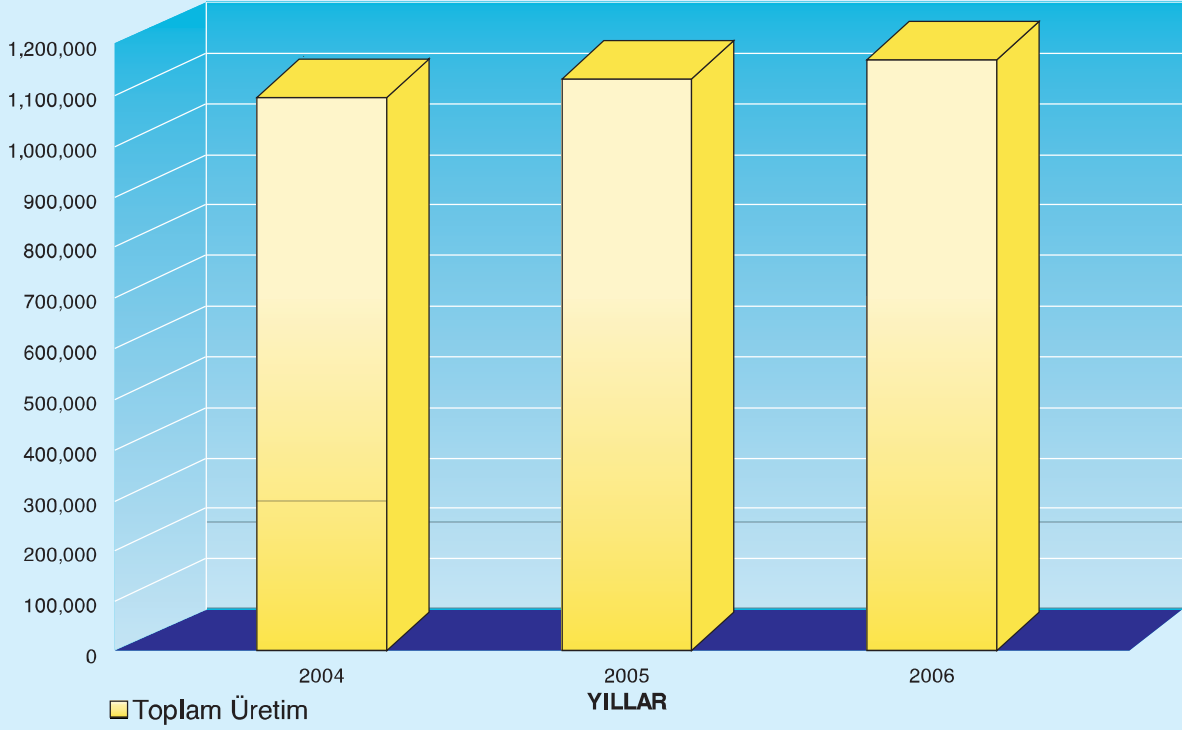
Soda Rafine Bikarbonat ürün özelliklerinin geliştirilmesi amacıyla yürütülen proje ile elde edilen sonuçların ışığında yapılacak yatırımla üründe önemli bir gelişme sağlanacağı öngörülmektedir.

Soda ve Krom bileşikleri üretiminde yeni ürünler, maliyet düşürücü ve kaliteyi yükseltmeye yönelik çalışmalar devam etmektedir.

Dünyada ve Avrupa Birliğinde Kimyasalların Yönetimi ve Çevre Koruma konulu mevzuat değişiklikleri izlenerek Şirketimizin geleceğe hazır olması çalışmaları sürdürülmektedir.



### TOPLAM ÜRETİM (TON)



#### ÜRETİM (TON / YIL)

	<u>2004</u>	<u>2005</u>	<u>2006</u>
Soda Fabrikası	846,147	868,955	891,321
Kromsan Fabrikası	165,203	180,187	198,665
<b>TOPLAM</b>	<b>1,011,350</b>	<b>1,049,142</b>	<b>1,089,986</b>

#### İTHALAT (TON / YIL)

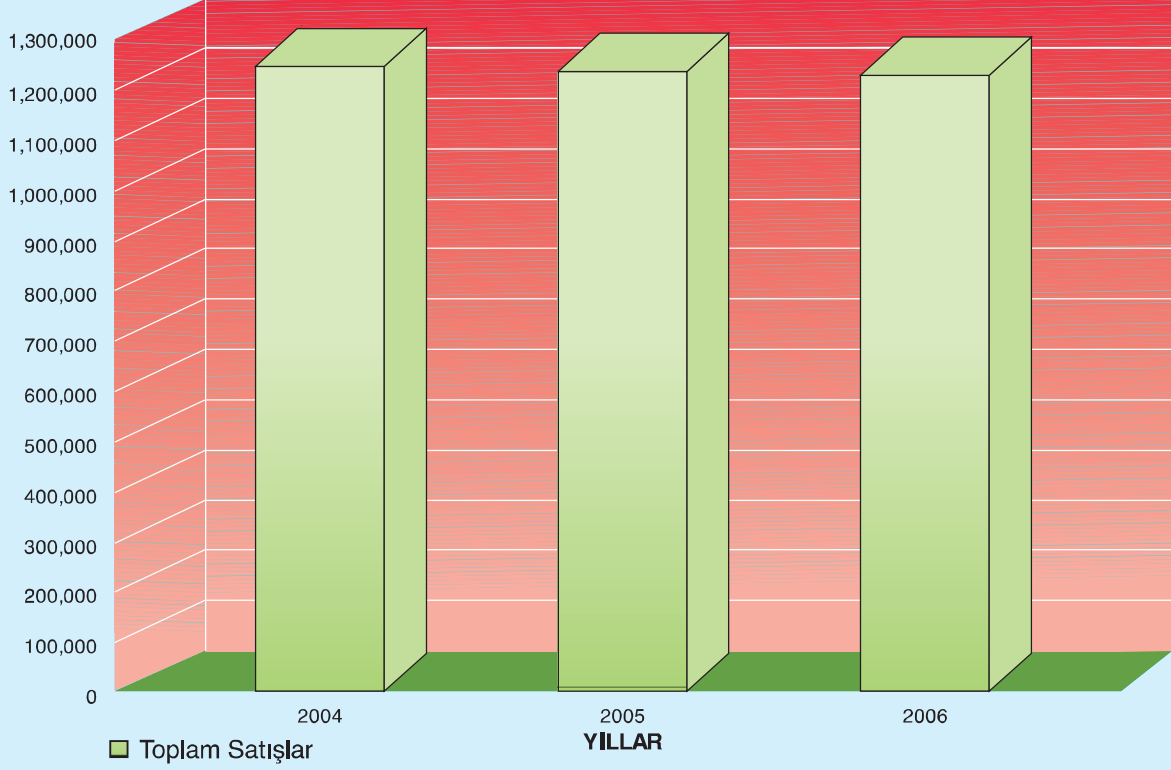
	<u>2004</u>	<u>2005</u>	<u>2006</u>
Soda*	247,289	244,187	219,310
Sodyum Sülfür**	4,595	5,250	5,250
Sodyum Sülfidrat**		385	1,050

\* Belçika'lı Solvay Şirketi ile ortak olduğumuz Bulgaristan'da kurulu Sodi Fabrikasından yapılan ithalat.

\*\* Belçika'da yerleşik Tessenderlo Chemie NV firmasından yapılan ithalat.



TOPLAM SATIŞLAR (TON)

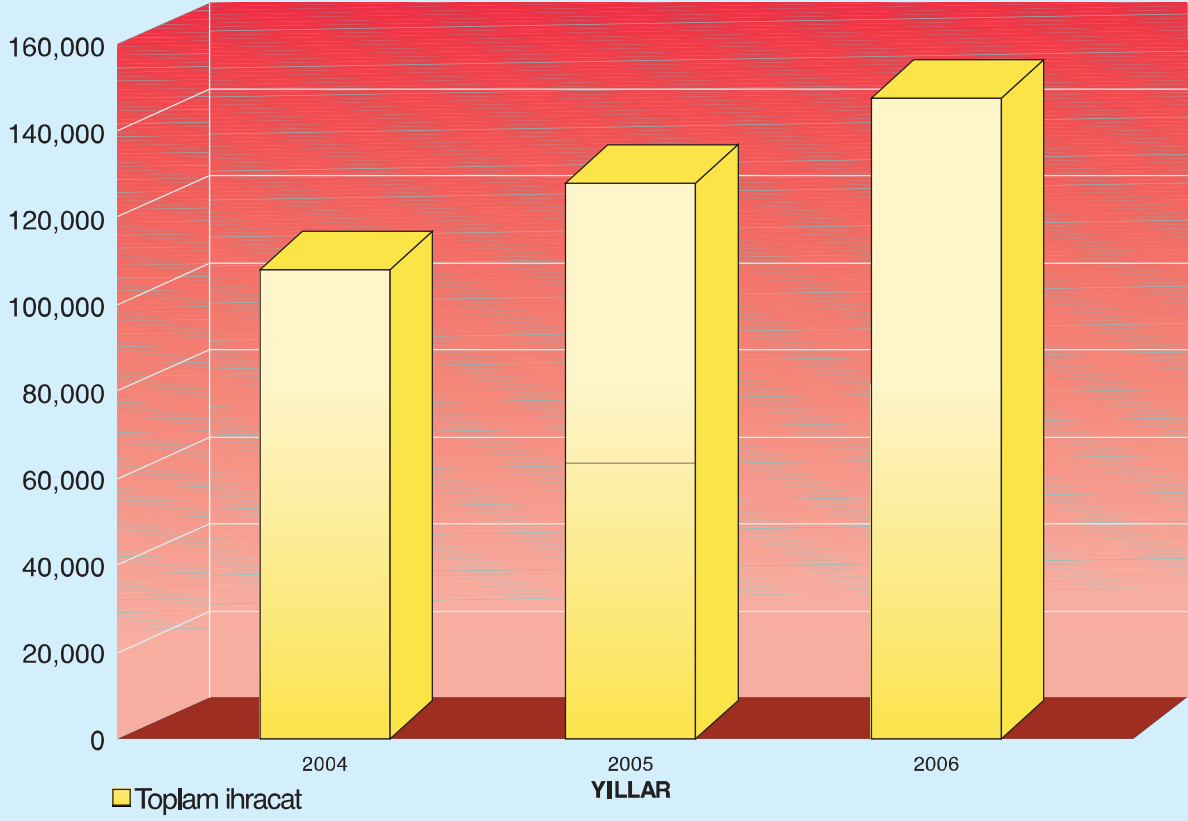


SATIŞLAR (TON / YIL)

	2004	2005	2006
Soda Fabrikası	1,040,740	1,036,919	1,018,791
Kromsan Fabrikası	134,823	119,840	131,648
<b>TOPLAM</b>	<b>1,175,563</b>	<b>1,156,759</b>	<b>1,150,439</b>



### Toplam İhracat (Bin FOB \$)

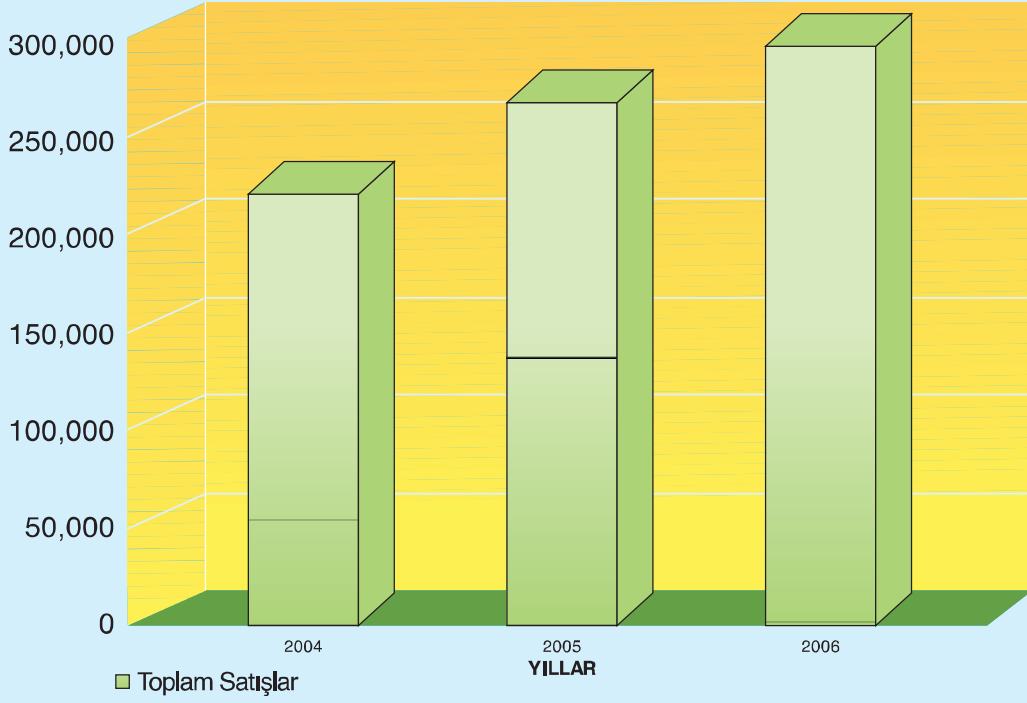


### İHRACAT (BİN FOB \$ YIL)

	<u>2004</u>	<u>2005</u>	<u>2006</u>
Soda Fabrikası	57,544	64,109	70,076
Kromsan Fabrikası	39,090	53,778	67,773
<b>TOPLAM</b>	<b>96,634</b>	<b>117,887</b>	<b>137,849</b>



### Toplam Satışlar (Bin \$)



#### TOPLAM SATIŞLAR (BİN \$ / YIL)

	<u>2004</u>	<u>2005</u>	<u>2006</u>
Soda Fabrikası	149,563	170,740	180,938
Kromsan Fabrikası	54,775	78,359	95,380
<b>TOPLAM</b>	<b>204,338</b>	<b>249,099</b>	<b>276,318</b>

Yurt içi satışların FOB \$ tutarları fatura tarihindeki T.C.M.B satış kurları kullanılarak bulunmuştur.  
Yurtdışı satışlar FOB satış tutarlarıdır.



### **Konsolidasyona Giren Şirketlere İlişkin Bilgiler**

#### **Oxyvit Kimya Sanayii ve Ticaret A.Ş.**

Şirket Tarsus Organize Sanayii Bölgesinde, 1996 yılında kurulmuştur. Faaliyet alanı, Vitamin K3 ve türevlerinin üretilmesi ve pazarlanmasıdır. Bu ürün, başta kanatlılar olmak üzere, hayvan yemlerinde katkı maddesi olarak kullanılan, katma değeri yüksek bir üründür. Sektördeki az sayıda üreticiden biri olan ve dünya kapasitesi içinde önemli bir yere sahip olan Oxyvit, üretiminin % 90'dan fazlasını ihraç etmektedir. Oxyvit'in yabancı ortağı, kimya ticaretinde etkinlik gösteren Cheminvest S.p.A'dır. Şirket'deki Soda Sanayii A.Ş. payı %44'dür.

#### **Şişecam Bulgaria Ltd.**

Merkezi Varna'da bulunan bu şirketimiz, Bulgaristan'da soda ürünleri ticareti yapmaktadır. Şirketin %100'ü Soda Sanayii A.Ş.'ye aittir.

#### **Solvay Şişecam Holding A.G.**

Merkezi Viyana'da olan şirket, Bulgaristan'da bulunan Solvay Sodi S.A'ya iştirak etmek üzere 1997 yılında kurulmuş bir sermaye şirkettir. Şirketin sermayesinde Soda Sanayi A.Ş.'nin payı % 23,75 olup, diğer büyük ortak Solvay Deutschland G.m.b.H'nin payı % 71,25'dir.

#### **Sisecam Soda Lukavac d.o.o.**

Merkezi Bosna Hersek Federasyonu Tuzla Kantonu'nda Kanton Hükümeti'ne bağlı bir şirket ile birlikte sermayesinin %78,34'ü şirketimize ait olmak üzere Soda ve türevleri üretimi için Ağustos 2006 tarihinde kurulmuştur.

### **2006 YILI KONSOLİDE KARININ DAĞITIMI**

Sermaye Piyasası Kurulu'nun Seri XI, No.25 sayılı Tebliği'nde atıfta bulunulan Uluslararası Finansal Raporlama Standartlarına (UFRS) göre hazırlanan 2006 yılı konsolide bilançomuzda yer alan 65.203.999.- YTL tutarındaki 2006 yılı net konsolide bilanço kârımızın, SPK'nın kâr dağıtımına ilişkin 18 Ocak 2007 tarih ve 2/53 sayılı kararı çerçevesinde, konsolide mali tablolarımızdaki kâr içinde görünen bağlı ortaklık, müşterek yönetime tabi teşebbüs ve iştiraklerimizden şirketimiz konsolide mali tablolarına intikal eden kârlardan, Genel Kurullarında kâr dağıtımına karar veren bağlı ortaklık müşterek yönetime tabi teşebbüs ve iştiraklerimizden gelen kârlardan şirketimiz payına isabet eden tutarları dikkate alınarak, esas mukavelemizin 31. maddesine göre aşağıdaki şekilde tevzi edilmesini,

- Çıkarılmış sermayenin % 25 oranına tekabül eden 15.657.500.- YTL tutarındaki brüt temettünün beher nominal 1 YTL tutarındaki paya 0,25 YTL (% 25) isabet edecek şekilde nakden dağıtılmasını,
- Stopaja tabi olmayan pay sahiplerimize brüt temettünün herhangi bir kesinti olmaksızın net olarak dağıtılması(\*), stopaja tabi olan pay sahiplerimize ise bu tutar üzerinden gelir vergisi stopajı yapıldıktan sonra 0,213353 YTL'nin (% 21,3353) net olarak ödenmesini,
- Temettü ödeme tarihinin 30 Nisan 2007 olarak belirlenmesini,

Yukarıdaki kâr dağıtım hususlarının 10 Nisan 2007 tarihinde yapılacak Ortaklar Olağan Genel Kurulu'nun görüş ve onayına sunulmasını kararlaştırmıştır.

#### **2006 Yılı Net Konsolide Kârın Tevzi**

Vergi Sonrası Net Kâr	65.203.999.- YTL
I. Tertip Kanuni Yedek	2.174.106.- YTL
Ortaklara Toplam Temettü	15.657.500.- YTL
II. Tertip Kanuni Yedek	1.252.600.- YTL
Olağanüstü Yedek	46.119.793.- YTL



**SODA SANAYİİ A.Ş.**

Raporumuzda bilgilerinize sunduğumuz sonuçların alınmasında tüm ortaklarımıza, müşterilerimize ve özveriyle çalışarak söz konusu sonuçları sağlayan şirketimiz çalışanlarına yüksek huzurlarınızda teşekkürlerimizi bildirmeyi onurlu bir görev saydığımızı arz ederiz.

Saygılarımızla,

Yönetim Kurulu Adına  
Başkan  
Dr. Tefvik Ateş Kut

(\* - Bu ortakların, hukuki statülerini 81 Seri No'lu Kurumlar Vergisi Genel Tebliği'nin (C) bölümü ile 06.01.2006 tarih ve 20 Sayılı Kurumlar Vergisi Sirküleri'nde belirtilen usullerle, kar payı ödemelerine başlanan tarihe kadar şirketimize kanıtlamaları gerekmektedir. Aksi halde bu ortaklara dağıtılacak kar payları üzerinden de vergi tevkifatı yapılacaktır.



**SODA SANAYİİ A.Ş.**

**SODA SANAYİİ A.Ş.  
2006 YILI DENETLEME KURULU RAPORU  
Soda Sanayii A.Ş. Genel Kurulu'na**

**Ünvanı** :Soda Sanayii A.Ş.  
**Merkezi** :İstanbul  
**Sermayesi** :62.630.000,- YTL  
**Faaliyet konusu** :Soda ve Hafif Soda, Ağır Soda, Sodyum Bikarbonat ve diğer her nevi soda türevleri ve soda'dan hareket eden diğer mamullerin üretimi için fabrikalar kurmak, bunlara iştirak etmek.

**Denetçi veya Denetçilerin adı ve görev süreleri, ortak veya Şirketin personeli olup olmadıkları**

:Mehmet Alphan (11.04.2006-09.04.2007)  
Yılmaz Mete (11.04.2006-09.04.2007)

Denetçiler Şirket ortağı ve personeli değildir.

**Katılan Yönetim Kurulu ve yapılan Denetleme Kurulu toplantıları sayısı**

14 kez Yönetim Kurulu toplantısına katılmış, 7 kez de Denetleme Kurulu toplantısı yapılmıştır.

**Ortaklık hesapları, defter ve belgeleri üzerinde yapılan incelemenin kapsamı, hangi tarihlerde inceleme yapıldığı ve varılan sonuç**

:Şirket defter ve belgeleri üzerinde 29.05.2006, 30.06.2006, 09.08.2006, 12.10.2006, 28.11.2006, 05.01.2007 ve 28.02.2007 tarihlerinde yapılan incelemelerde, defterlerin yasalar ve genel kabul görmüş muhasebe ilkelerine uygun olarak tutulduğu tespit edilmiştir.

**Türk Ticaret Kanunu'nun 353.maddesinin 1.fıkrasının 3 numaralı bendi gereğince ortaklık veznesinde yapılan sayımların sayısı ve sonuçları**

:2006 yılında Şirket veznesi 6 kez sayılmış olup, sayım sonuçları kayıtlara uygundur.

Türk Ticaret Kanunu'nun 353.maddesinin 1.fıkrasının 4 numaralı bendi gereğince yapılan inceleme tarihleri ve sonuçları 14.04.2006-17.05.2006- 26.06.2006-27.07.2006-18.08.2006-15.09.2006-23.10.2006-24.11.2006-26.12.2006-17.01.2007-22.02.2007-16.03.2007 tarihlerinde yapılan incelemeler sonucunda, rehin veya teminat yahut Şirket veznesinin hıfsolunmak üzere vedia olarak teslim olunan her nevi kıymetli evrakın mevcut olduğu tahkik ve kayıtlara uygunluğu tespit edilmiştir.

**İntikal eden Şikayet ve yolsuzluklar ve bunlar hakkında yapılan işlemler**

:Herhangi bir şikayet ve yolsuzluk olmamıştır.

Soda Sanayii A.Ş.'nin, 01.01.2006-31.12.2006 dönemi hesap ve işlemlerini Türk Ticaret Kanunu, ortaklığın esas sözleşmesi ve diğer mevzuat ile genel kabul görmüş muhasebe ilke ve standartlarına göre incelemiş bulunmaktayız. Görüşümüze göre içeriğini benimsediğimiz ekli 31.12.2006 tarihi itibarıyla düzenlenmiş bilanço, ortaklığın anılan tarihteki mali durumunu, 01.01.2006-31.12.2006 dönemine ait gelir tablosu, anılan döneme ait faaliyet sonuçlarını gerçeğe uygun olarak yansıtmakta, kârın dağıtım önerisi yasalara ve ortaklık esas sözleşmesine uygun bulunmaktadır.

Bilançonun ve gelir tablosunun onaylanmasını ve Yönetim Kurulu'nun aklanmasını oylarınıza arz ederiz.

**DENETÇİLER**

Mehmet Alphan

Yılmaz Mete





SODA SANAYİİ A.Ş.

**Deloitte.**

DRT Bağımsız Denetim ve  
Serbest Muhasebeci  
Mali Müşavirlik A.Ş.  
Sun Plaza  
No: 24  
34398 Maslak  
İstanbul, Türkiye  
Tel: (212) 366 60 00  
[www.deloitte.com.tr](http://www.deloitte.com.tr)

## BAĞIMSIZ DENETİM RAPORU

Soda Sanayii A.Ş.  
Yönetim Kurulu'na

Soda Sanayii A.Ş.'nin ve bağlı ortaklıklarının 31 Aralık 2006 tarihi itibarıyla hazırlanan ve ekte yer alan konsolide bilançosunu, aynı tarihte sona eren yıla ait konsolide gelir tablosunu, öz sermaye değişim tablosunu ve nakit akım tablosunu, önemli muhasebe politikalarının özetini ve dipnotları denetlemiştir.

### Finansal Tablolara İlgili Olarak İşletme Yönetiminin Sorumluluğu

İşletme yönetimi finansal tabloların Sermaye Piyasası Kurulunca yayımlanan finansal raporlama standartlarına göre hazırlanması ve dürüst bir şekilde sunumundan sorumludur. Bu sorumluluk, finansal tabloların hata ve/veya hile ve usulsüzlükten kaynaklanan önemli yanlışlıklar içermeyecek biçimde hazırlanarak, gerçeği dürüst bir şekilde yansıtmayı sağlamak amacıyla gerekli iç kontrol sisteminin tasarlanmasını, uygulanmasını ve devam ettirilmesini, koşulların gerektirdiği muhasebe tahminlerinin yapılmasını ve uygun muhasebe politikalarının seçilmesini içermektedir.

### Bağımsız Denetim Kuruluşunun Sorumluluğu

Sorumluluğumuz, yaptığımız bağımsız denetime dayanarak bu finansal tablolar hakkında görüş bildirmektir. Bağımsız denetimimiz, Sermaye Piyasası Kurulunca yayımlanan bağımsız denetim standartlarına uygun olarak gerçekleştirilmiştir. Bu standartlar, etik ilkelere uyulmasını ve bağımsız denetimin, finansal tabloların gerçeği doğru ve dürüst bir biçimde yansıtıp yansıtmadığı konusunda makul bir güvenceyi sağlamak üzere planlanarak yürütülmesini gerektirmektedir.

Bağımsız denetimimiz, finansal tablolardaki tutarlar ve dipnotlar ile ilgili bağımsız denetim kanıtı toplamak amacıyla, bağımsız denetim tekniklerinin kullanılmasını içermektedir. Bağımsız denetim tekniklerinin seçimi, finansal tabloların hata ve/veya hileden ve usulsüzlükten kaynaklanıp kaynaklanmadığı hususu da dahil olmak üzere önemli yanlışlık içerip içermediğine dair risk değerlendirmesini de kapsayacak şekilde, mesleki kanaatimize göre yapılmıştır. Bu risk değerlendirmesinde, işletmenin iç kontrol sistemi göz önünde bulundurulmuştur. Ancak, amacımız iç kontrol sisteminin etkinliği hakkında görüş vermek değil, bağımsız denetim tekniklerini koşullara uygun olarak tasarlamak amacıyla, işletme yönetimi tarafından hazırlanan finansal tablolar ile iç kontrol sistemi arasındaki ilişkiyi ortaya koymaktır. Bağımsız denetimimiz, ayrıca işletme yönetimi tarafından benimsenen muhasebe politikaları ile yapılan önemli muhasebe tahminlerinin ve finansal tabloların bir bütün olarak sunumunun uygunluğunun değerlendirilmesini içermektedir.

Bağımsız denetim sırasında temin ettiğimiz bağımsız denetim kanıtlarının, görüşümüzün oluşturulmasına yeterli ve uygun bir dayanak oluşturduğuna inanıyoruz.

### Görüş

Görüşümüze göre, ilişikteki finansal tablolar, Soda Sanayii A.Ş.'nin 31 Aralık 2006 tarihi itibarıyla finansal durumunu, aynı tarihte sona eren yıla ait finansal performansını ve nakit akımlarını, Sermaye Piyasası Kurulunca yayımlanan finansal raporlama standartları çerçevesinde doğru ve dürüst bir biçimde yansıtmaktadır.

İstanbul, 23 Mart 2007

DRT BAĞIMSIZ DENETİM VE SERBEST MUHASEBECİ MALİ MÜŞAVİRLİK A.Ş.

Member of **DELOITTE TOUCHE TOHMATSU**

Hüseyin Gürer  
Sorumlu Ortak Başdenetçi



**SODA SANAYİİ A.Ş. VE BAĞLI ORTAKLIKLARI**  
**31 ARALIK 2006 VE 31 ARALIK 2005 TARİHLERİ İTİBARIYLA KONSOLİDE BİLANÇOLAR**

(Birim - aksi belirtilmedikçe tutarlar YTL olarak ifade edilmiştir)

<b>BİLANÇO (YTL)</b>	<b>Dipnot Referansları</b>	<b>31 Aralık 2006</b>	<b>31 Aralık 2005</b>
<b>VARLIKLAR</b>			
<b>Cari / Dönen Varlıklar</b>		<b>186.323.468</b>	<b>136.358.464</b>
Hazır Değerler	4	50.686.545	48.777.905
Menkul Kıymetler (net)	5	-	-
Ticari Alacaklar (net)	7	13.368.706	10.604.249
Finansal Kiralama Alacakları (net)	8	-	-
İlişkili Taraflardan Alacaklar (net)	9	48.534.423	41.574.916
Diğer Alacaklar (net)	10	94.437	111.808
Canlı Varlıklar (net)	11	-	-
Stoklar (net)	12	68.077.410	33.726.911
Devam Eden İnşaat Sözleşmelerinden Alacaklar (net)	13	-	-
Ertelenen Vergi Varlıkları	14	-	-
Diğer Cari/Dönen Varlıklar	15	5.561.947	1.562.675
<b>Cari Olmayan / Duran Varlıklar</b>		<b>449.506.683</b>	<b>358.411.621</b>
Ticari Alacaklar (net)	7	25.943	18.315
Finansal Kiralama Alacakları (net)	8	-	-
İlişkili Taraflardan Alacaklar (net)	9	-	-
Diğer Alacaklar (net)	10	-	-
Finansal Varlıklar (net)	16	132.668.516	104.567.185
Pozitif/Negatif Şerefiye (net)	17	-	-
Yatırım Amaçlı Gayrimenkuller (net)	18	-	-
Maddi Varlıklar (net)	19	315.961.016	253.595.083
Maddi Olmayan Varlıklar (net)	20	576.465	89.787
Ertelenen Vergi Varlıkları	14	-	-
Diğer Cari Olmayan/Duran Varlıklar	15	274.743	141.251
<b>TOPLAM VARLIKLAR</b>		<b>635.830.151</b>	<b>494.770.085</b>

Ekteki dipnotlar bu mali tabloların tamamlayıcı bir parçasıdır.

**SODA SANAYİİ A.Ş. VE BAĞLI ORTAKLIKLARI**  
**31 ARALIK 2006 VE 31 ARALIK 2005 TARİHLERİ İTİBARIYLA KONSOLİDE BİLANÇOLAR**

(Birim - aksi belirtilmedikçe tutarlar YTL olarak ifade edilmiştir)

<b>YÜKÜMLÜLÜKLER</b>	<b>Dipnot Referansları</b>	<b>31 Aralık 2006</b>	<b>31 Aralık 2005</b>
<b>Kısa Vadeli Yükümlülükler</b>		<b>102.954.516</b>	<b>67.947.569</b>
Finansal Borçlar (net)	6	40.489.750	36.683.903
Uzun Vadeli Finansal Borçların Kısa Vadeli Kısımları (net)	6	1.474.539	1.124.918
Finansal Kiralama İşlemlerinden Borçlar (net)	8	-	-
Diğer Finansal Yükümlülükler (net)	10	-	-
Ticari Borçlar (net)	7	31.874.154	17.671.685
İlişkili Taraflara Borçlar (net)	9	18.362.752	7.646.200
Alınan Avanslar	21	1.906.469	795.596
Devam Eden İnşaat Sözleşmeleri Hakediş Bedelleri (net)	13	-	-
Borç Karşılıkları	23	5.817.514	1.555.560
Ertelenen Vergi Yükümlülüğü	14	-	-
Diğer Yükümlülükler (net)	10	3.029.338	2.469.707
<b>Uzun Vadeli Yükümlülükler</b>		<b>87.783.696</b>	<b>61.098.009</b>
Finansal Borçlar (net)	6	44.038.873	2.518.569
Finansal Kiralama İşlemlerinden Borçlar (net)	8	-	-
Diğer Finansal Yükümlülükler (net)	10	-	-
Ticari Borçlar (net)	7	-	-
İlişkili Taraflara Borçlar (net)	9	-	-
Alınan Avanslar	21	-	-
Borç Karşılıkları	23	15.733.658	15.302.848
Ertelenen Vergi Yükümlülüğü	14	28.011.165	43.276.592
Diğer Yükümlülükler (net)	10	-	-
<b>ANA ORTAKLIK DIŞI PAYLAR</b>	24	<b>11.414.466</b>	-
<b>ÖZSERMAYE</b>		<b>433.677.473</b>	<b>365.724.507</b>
<b>Sermaye</b>	25	<b>62.630.000</b>	<b>62.630.000</b>
<b>Karşılıklı İştirak Sermaye Düzeltmesi</b>	25	-	-
<b>Sermaye Yedekleri</b>	26	<b>282.481.267</b>	<b>283.230.511</b>
Hisse Senetleri İhraç Primleri		-	-
Hisse Senedi İptal Karları		-	-
Yeniden Değerleme Fonu		-	-
Finansal Varlıklar Değer Artışı Fonu		(1.975.830)	(1.226.586)
Öz Sermaye Enflasyon Düzeltmesi Farkları		284.457.097	284.457.097
<b>Kar Yedekleri</b>	27	<b>18.489.742</b>	<b>5.636.075</b>
Yasal Yedekler		7.271.561	5.899.575
Statü Yedekleri		-	-
Olağanüstü Yedekler		154.720	-
Özel Yedekler		-	-
Sermayeye Eklenecek İştirak Hisseleri ve Gayrimenkul Satış Kazançları		-	-
Yabancı Para Çevrim Farkları		11.063.461	(263.500)
<b>Net Dönem Karı/Zararı</b>		<b>65.203.999</b>	<b>12.740.556</b>
<b>Geçmiş Yıllar Kar/Zararları</b>	28	<b>4.872.465</b>	<b>1.487.365</b>
<b>TOPLAM YÜKÜMLÜLÜKLER</b>		<b>635.830.151</b>	<b>494.770.085</b>

Ekteki dipnotlar bu mali tabloların tamamlayıcı bir parçasıdır.



**SODA SANAYİİ A.Ş. VE BAĞLI ORTAKLIKLARI**  
**31 ARALIK 2006 VE 31 ARALIK 2005 TARİHLERİ İTİBARIYLA**  
**KONSOLİDE GELİR TABLOLARI**

(Birim - aksi belirtilmedikçe tutarlar YTL olarak ifade edilmiştir)

	<b>Dipnot</b>	<b>1 Ocak-</b>	<b>1 Ocak-</b>
	<b>Referansları</b>	<b>31 Aralık 2006</b>	<b>31 Aralık 2005</b>
<b>ESAS FAALİYET GELİRLERİ</b>			
- Satış Gelirleri (net)	36	415.416.274	335.267.808
- Satışların Maliyeti (-)	36	(316.616.795)	(278.134.598)
- Esas Faaliyetlerden Diğer Gelirler / faiz + temettü + kira (net)	36	52.602	50.808
<b>BRÜT ESAS FAALİYET KARI / ZARARI</b>		<b>98.852.081</b>	<b>57.184.018</b>
- Faaliyet Giderleri (-)	37	(54.759.183)	(45.409.149)
<b>NET ESAS FAALİYET KARI / ZARARI</b>		<b>44.092.898</b>	<b>11.774.869</b>
- Diğer Faaliyetlerden Gelir ve Karlar	38	45.451.955	15.947.331
- Diğer Faaliyetlerden Gider ve Zararlar (-)	38	(20.340.992)	(9.507.078)
- Finansman Giderleri (-)	39	(9.632.288)	(2.639.123)
<b>FAALİYET KARI</b>		<b>59.571.573</b>	<b>15.575.999</b>
- Net Parasal Pozisyon Karı / Zararı	40	-	-
<b>ANA ORTAKLIK DIŞI KAR / ZARAR</b>	24	<b>954.362</b>	-
<b>VERGİ ÖNCESİ KAR</b>		<b>60.525.935</b>	<b>15.575.999</b>
- Vergiler	41	4.678.064	(2.835.443)
<b>NET DÖNEM KARI</b>		<b>65.203.999</b>	<b>12.740.556</b>
<b>HİSSE BAŞINA KAZANÇ</b>	42	<b>1.041</b>	<b>0.203</b>

Ekteki dipnotlar bu mali tabloların tamamlayıcı bir parçasıdır.



**SODA SANAYİİ A.Ş. VE BAĞLI ORTAKLIKLARI**  
31 ARALIK 2006 VE 31 ARALIK 2005 TARİHLERİNDE SONA EREN YILLARA AİT  
KONSOLİDE ÖZSERMAYE DEĞİŞİM TABLOLARI

(Birim - aksi belirtilmedikçe tutarlar YTL olarak ifade edilmiştir)

	Sermaye	Finansal varlıklar değer artışı fonu	Öz sermaye enflasyonu düzeltmesi farkları	Yasal yedekler	Olajınmsü yedekler	Yabancı para çevrim farkları	Geçmiş yıllar karları	Net dönem karı	Toplam
<b>1 Ocak 2005 itibarıyla bakiye</b>	62.630.000	(3.207.929)	332.972.327	5.899.575	7.521.715	(76.898)	(51.532.580)	-	551.089.270
Geçmiş yıl zararlarını mahsup işlemi	-	-	(18.515.290)	-	(7.521.715)	-	56.039.945	-	-
Satılmaya hazır finansal varlıkların taşıdığı değerlerindeki artış	-	2.081.343	-	-	-	-	-	-	2.081.343
Yabancı para çevrim farkları	-	-	-	-	-	(1186.602)	-	-	(1186.602)
Net dönem karı	-	-	-	-	-	-	-	12.740.556	12.740.556
<b>31 Aralık 2005 itibarıyla bakiye</b>	62.630.000	(1.226.586)	284.457.037	5.899.575	-	(263.500)	1.487.365	12.740.556	265.724.507
Yedeklere transfer	-	-	-	371.986	154.720	-	-	(1.526.700)	-
Büyük miktarda kira transferi	-	-	-	-	-	-	3.385.100	(3.385.100)	-
Dağıtılan temettü	-	-	-	-	-	-	-	(7.828.750)	(7.828.750)
Satılmaya hazır finansal varlıkların taşıdığı değerlerindeki azalış	-	(719.214)	-	-	-	-	-	-	(719.214)
Yabancı para çevrim farkları	-	-	-	-	-	11.326.961	-	-	11.326.961
Net dönem karı	-	-	-	-	-	-	-	65.203.999	65.203.999
<b>31 Aralık 2006 itibarıyla bakiye</b>	62.630.000	(1.975.830)	284.457.037	7.271.561	154.720	11.063.461	4.872.465	65.203.999	433.677.473

İktisadi dipnotlarla bu mali tabloların tamamlayıcı bir parçasıdır.

**SODA SANAYİİ A.Ş. VE BAĞLI ORTAKLIKLARI**  
**31 ARALIK 2006 VE 31 ARALIK 2005 TARİHLERİNDE SONA EREN YILLARA AİT**  
**KONSOLİDE NAKİT AKIM TABLOLARI**

(Birim - aksi belirtilmedikçe tutarlar YTL olarak ifade edilmiştir)

	Dipnot Referansları	1 Ocak- 31 Aralık 2006	1 Ocak- 31 Aralık 2005
<b>İŞLETME FAALİYETLERİNDEN KAYNAKLANAN NAKİT AKIMLARI</b>			
Net dönem karı		65.203.999	12.740.556
Net dönem karını işletme faaliyetlerinden elde edilen nakit akımına getirmek için yapılan düzeltmeler			
- Maddi duran varlıkların amortismanı	19	27.980.569	25.744.116
- Maddi olmayan duran varlıkların itfa payları	20	110.748	16.849
- Kıdem tazminatı karşılığı	23	2.962.009	2.859.960
- Finansal borçlara ilişkin kur farkı ve faiz tahakkuku		9.632.288	1.198.983
- Diğer karşılıklar		3.830.509	522.813
- İştiraklerden elde edilen gelirler		(15.091.971)	(2.639.694)
- Satılmaya hazır finansal varlıkların rayiç değerindeki azalış		(749.244)	2.081.343
- Ana ortaklık dışı paylar	24	(954.362)	-
- Vergi tahakkuku	14	(4.678.064)	2.835.443
İşletme sermayesindeki değişim öncesi faaliyetlerden elde edilen nakit akım		<b>88.246.481</b>	<b>45.360.369</b>
- Ticari alacaklar		(2.882.552)	42.036
- Stoklar		(35.045.223)	(4.629.912)
- İlişkili taraflardan alacaklar		(6.959.507)	3.345.835
- Diğer alacaklar ve dönen varlıklar		(3.981.901)	627.465
- Ticari borçlar		14.202.469	9.899.280
- İlişkili taraflara borçlar		10.716.552	(10.104.208)
- Diğer borçlar ve gider karşılıkları		584.382	(229.586)
- Alınan avanslar		1.110.873	(159.431)
İşletme sermayesindeki değişimler		(22.254.907)	(1.208.521)
Faaliyetlerden elde edilen nakit		<b>65.991.574</b>	<b>44.151.848</b>
- Ödenen faizler		(4.447.739)	(3.070.391)
- Ödenen vergiler		(9.367.850)	(507.341)
- Ödenen kıdem tazminatı	23	(2.531.199)	(1.825.228)
<b>İşletme faaliyetlerinden elde edilen nakit</b>		<b>49.644.786</b>	<b>38.748.888</b>
<b>YATIRIM FAALİYETLERİNDEN KAYNAKLANAN NAKİT AKIM</b>			
- Finansal duran varlıklardaki değişim (net)		(1.863.468)	(817.152)
- Alınan temettü		-	875.000
- Maddi duran varlık alımları	19	(90.494.256)	(18.508.053)
- Maddi olmayan duran varlık alımları	20	(597.426)	(7.093)
- Satılan maddi duran varlıkların net defter değeri	19	150.319	448.805
- Yabancı para çevrim farkı değişimi		178.504	(183.126)
- Diğer yatırım faaliyetlerinde gerçekleşen değişim		(141.120)	30.423
<b>Yatırım faaliyetlerinde kullanılan nakit</b>		<b>(92.767.447)</b>	<b>(18.161.196)</b>
<b>FİNANSAL FAALİYETLERİNDEN KAYNAKLANAN NAKİT AKIM</b>			
- Ödenen temettü		(7.828.750)	-
- Yeni alınan borçlar		80.370.898	47.790.346
- Geri ödenen mali borçlar		(39.879.675)	(25.950.494)
- Ana ortaklık dışı paylardaki değişim	24	12.368.828	-
<b>Finansal faaliyetlerden elde edilen nakit</b>		<b>45.031.301</b>	<b>21.839.852</b>
<b>HAZIR DEĞERLERDEKİ NET DEĞİŞİM</b>		1.908.640	42.427.544
<b>DÖNEM BAŞI HAZIR DEĞERLER</b>		48.777.905	6.350.361
<b>DÖNEM SONU HAZIR DEĞERLER</b>		<b>50.686.545</b>	<b>48.777.905</b>

Ekteki dipnotlar bu mali tabloların tamamlayıcı bir parçasıdır.



## SODA SANAYİİ A.Ş. VE BAĞLI ORTAKLIKLARI

31 ARALIK 2006 VE 31 ARALIK 2005 TARİHLERİ İTİBARIYLA KONSOLİDE MALİ TABLOLARA İLİŞKİN DİPNOTLAR

(Birim - aksi belirtilmedikçe tutarlar YTL olarak ifade edilmiştir)

### 1. GRUP'UN ORGANİZASYONU VE FAALİYET KONUSU

Soda Sanayii Topluluğu ('Grup'), ana şirket olan Soda Sanayii A.Ş. ('Şirket') ve hisselerinin çoğunluğuna veya etkin yönetime sahip bulunduğu konsolidasyon kapsamında 2 bağlı ortaklık, 1 iştirak ve 1 müşterek yönetime tabi işletmeden oluşmaktadır.

Grup'un faaliyet konusu hafif soda, ağır soda, sodyum bikarbonat, sodyum bikromat, sodyum sülfür, sodyum sülfat, bazik krom sülfat (Tankrom AB, Tankrom SB, Tankrom OBM, Tankrom F24, Tankrom FS, Tankrom OB, Tankrom FO, Resintan M), kromik asit ve diğer nevi soda türevleri ve soda içeren diğer mamullerin üretimi için fabrikalar kurmak, bunlara iştirak etmek, konuları ile ilgili her türlü ithalat ve ihracat yapmaktır.

Şirket'in merkezi İş Kuleleri Kule 3, 4 Levent-Beşiktaş/İstanbul'dadır.

Konsolide mali tablolara ilişkin dipnotlarda Soda Sanayii A.Ş. ve bağlı ortaklıkları hep birlikte ("Grup") olarak anılacaktır.

#### **Konsolidasyona dahil edilen şirketler:**

Konsolidasyona dahil edilen şirketlerin faaliyet konuları ve Şirket'in bu bağlı ortaklıklardaki doğrudan iştirak oranları aşağıda verilmiştir:

Şirket Ünvanı	Faaliyet Konusu	Kayıtlı Olduğu Ülke	31 Aralık 2006	31 Aralık 2005
			Doğrudan sahiplik oranı %	Doğrudan sahiplik oranı %
<b><u>Bağlı ortaklıklar</u></b>				
Şişecam Soda Lukavac d.o.o.(*)	Soda üretimi	Bosna Hersek	78,34	-
Şişecam Bulgaria Ltd.	Soda ürünleri ticareti	Bulgaristan	100	100
<b><u>Müşterek yönetime tabi işletmeler</u></b>				
Oxyvit Kimya San. ve Tic. A.Ş.	Vitamin K-3 ve türevleri	Türkiye	44	44
<b><u>İştirakler</u></b>				
Solvay Şişecam Holding AG	İştirak yatırımcılığı	Avusturya	23,75	21,44

#### **Sermayenin %10 ve daha fazlasına sahip ortaklar:**

Şirketin kayıtlı sermaye tavanı 100.000.000 YTL, çıkarılmış nominal sermayesi 62.630.000 YTL'dir. Şirketin hisse senetleri İstanbul Menkul Kıymetler Borsasında (İMKB) işlem görmekte olup, Sermayenin bilinen hissedarlar arasındaki dağılımı aşağıdaki gibidir:

Ortaklar	31 Aralık 2006		31 Aralık 2005	
	Pay Oranı %	Pay Tutarı YTL	Pay Oranı %	Pay Tutarı YTL
T.Şişe ve Cam Fabrikaları A.Ş.	69,70	43.650.181	50,22	31.450.662
Anadolu Cam Sanayi A.Ş.	14,24	8.920.000	14,24	8.920.000
Trakya Cam Sanayi A.Ş.	-	-	19,45	12.178.920
Diğer	16,06	10.059.819	16,09	10.080.418
Toplam	100,00	62.630.000	100,00	62.630.000



## **SODA SANAYİİ A.Ş. VE BAĞLI ORTAKLIKLARI**

**31 ARALIK 2006 VE 31 ARALIK 2005 TARİHLERİ İTİBARIYLA KONSOLİDE MALİ TABLOLARA İLİŞKİN DİPNOTLAR**

(Birim - aksi belirtilmedikçe tutarlar YTL olarak ifade edilmiştir)

(\* )Şirket, Bosna Hersek Federasyonu Tuzla Kantonu'nda soda ve türevleri üretimi için Tuzla Kanton hükümetine bağlı bir şirket olan Fabrika Sode Lukavac ile birlikte Şişecam Soda Lukavac d.o.o. şirketini kurmuştur. Şirket bu yatırımla soda üretim olanaklarını artırarak bölgedeki ve pazarlarındaki konumunu güçlendirecektir.

### **Cari ve önceki dönem içinde çalışan personelin ortalama sayısı:**

Kategorileri itibariyle cari dönem içerisinde çalışan personelin ortalama sayısı aşağıdaki gibidir.

<u>Kategorileri itibariyle personel</u>	<u>31 Aralık 2006</u>	<u>31 Aralık 2005</u>
Aylık ücretli personel	384	377
Saat ücretli personel	590	562
Toplam	974	939

## **2. MALİ TABLOLARIN SUNUMUNA İLİŞKİN ESASLAR**

### **Uygulanan Muhasebe Standartları:**

Şirket, defterlerini ve kanuni mali tablolarını Türk Ticaret Kanunu ve vergi mevzuatınca belirlenen muhasebe ilkelerine uygun olarak tutmakta ve hazırlamaktadır. Yabancı ülkelerde kurulmuş olan bağlı ortaklıkların defterleri ise kayıtlı buldukları ülkenin yasal mevzuatına göre hazırlanmaktadır.

SPK, Seri:XI, No:25 sayılı "Sermaye Piyasalarında Muhasebe Standartları" tebliğinde kapsamlı bir muhasebe ilkeleri seti yayımlamıştır. 23 Aralık 2004 tarihinde yayımlanan "Sermaye Piyasasında Muhasebe Standartları Hakkında Tebliğde Değişiklik Yapılmasına Dair Tebliğ" (Seri: XI, No: 27) ile Seri XI No: 25 sayılı "Sermaye Piyasasında Muhasebe Standartları Hakkında Tebliğ'e eklenen "Ek Madde 1"de "mali tablo ve rapor ile dipnot formatları dahil Kurulca yayımlanan muhasebe standartları açıklamaları saklı olmak üzere, işletmelerin Uluslararası Finansal Raporlama Standartları'nı uygulamaları, Seri XI No: 25 sayılı Tebliğ'de öngörülen düzenleme ve ilan yükümlülüklerinin yerine getirilmesi hükmünde olduğu açıklanmış ve böylece, alternatif olarak Uluslararası Muhasebe Standartları Kurulu (IASB) ve Uluslararası Muhasebe Standartları Komitesi (IASC) tarafından çıkarılmış olan muhasebe standartlarının uygulanmasının da, SPK muhasebe standartlarına uyulmuş sayılacağı belirtilmiştir.

Buna istinaden Grup, mali tablolarını SPK'nın izin verdiği yukarıda bahse konu edilen alternatif uygulama çerçevesinde hazırlamayı ve kamuya açıklamayı benimsemiştir. Mali tablo ve dipnot formatları ise SPK'nın 20 Aralık 2004 tarihli duyurusu ile uygulanması zorunlu kılınan formatlara uygun olarak sunulmuştur.

### **Yüksek Enflasyon Dönemlerinde Mali Tabloların Düzeltilmesi:**

SPK'nın 17 Mart 2005 tarih ve 11/367 sayılı kararı uyarınca, Türkiye'de faaliyette bulunan ve SPK Muhasebe Standartları'na (UFRS uygulamasını benimseyenler dahil) uygun olarak mali tablo hazırlayan şirketler için, 1 Ocak 2005 tarihinden itibaren geçerli olmak üzere enflasyon muhasebesi uygulamasına son verilmiştir. Buna istinaden, 1 Ocak 2005 tarihinden itibaren IASB tarafından yayımlanmış 29 No'lu "Yüksek Enflasyonlu Ekonomilerde Finansal Raporlama" standardı ("UMS 29") uygulanmamıştır.

31 Aralık 2006 tarihi itibariyle Türkiye Cumhuriyet Merkez Bankası tarafından açıklanan dolar kuru 1 ABD doları= 1,4056 YTL, 1 Euro=1,8515 YTL'dir. (31 Aralık 2005 1 ABD doları=1,3418 YTL, 1 Euro=1,5875 YTL'dir.)

### **Konsolidasyon Esasları:**

Konsolide mali tablolar Not 1'de açıklandığı gibi Grup ve Grup tarafından idare edilen şirketlerin finansal tablolarını kapsamaktadır. Grup içi satış ve alımlar, Grup içi alacaklar ve borçlar ile Grup içi işbirliklerin elimine edilmesi için gerekli düzeltmeler yapılmıştır.





## **SODA SANAYİİ A.Ş. VE BAĞLI ORTAKLIKLARI**

31 ARALIK 2006 VE 31 ARALIK 2005 TARİHLERİ İTİBARIYLA KONSOLİDE MALİ TABLOLARA İLİŞKİN DİPNOTLAR

(Birim - aksi belirtilmedikçe tutarlar YTL olarak ifade edilmiştir)

Grup'un doğrudan veya dolaylı olarak %50'sinden fazlasına iştirak ettiği veya oy hakkına sahip olması nedeniyle işlemleri üzerinde kontrol yetkisine sahip olduğu bağlı ortaklıklar tam olarak konsolide edilmektedir. Grup, bağlı ortaklık konumundaki şirketin finansal ve operasyonel politikalarını yürütme gücüne sahip olması nedeniyle, bağlı ortaklığın faaliyet sonuçlarından pay alır. Grup ve konsolide edilen bağlı ortaklıkları arasında gerçekleşen önemli işlemler ve bakiyeler konsolidasyon sırasında elimine edilir. % 100'üne sahip olunmayan konsolide bağlı ortaklıkların, özkaynakları ve net kar/zararındaki üçüncü şahıslara ait paylar konsolide mali tablolarda ana ortaklık dışı pay olarak gösterilmektedir.

Şirket'in finansal ve operasyonel politikalarına önemli ölçüde etki edebildiği tüzel kişiler, iştirak olarak adlandırılır. İştirakler, özkaynak yöntemiyle muhasebeleştirilirler. Özkaynak yönteminde iştirak net varlık tutarıyla konsolide bilançoda gösterilir ve faaliyeti sonucunda ortaya çıkan Grup payı konsolide gelir tablosuna dahil edilir. İştiraklerin net aktif değerindeki düşüşün geçici olmaması durumunda iştirak değeri, konsolide mali tablolarda azaltılmış değeriyle gösterilir.

Müşterek Yönetime Tabi Ortaklıklar, Soda Sanayii A.Ş. ve Bağlı Ortaklıklarının bir veya daha fazla sayıdaki taraf ile birlikte ortak kontrolüne tabi ve sözleşme ile ekonomik bir faaliyetin üstlenildiği şirketlerdir. Müşterek yönetime tabi işletmeler, Grup'un konsolide mali tablolarında özkaynak yöntemi kullanılarak gösterilmektedir. Özkaynak yöntemine göre muhasebeleştirilen müşterek yönetime tabi işletmede müşterek kontrolün sona erdiği tarihten itibaren bu yöntemlerin uygulanmasına son verilir.

UMS 21 "Döviz Kurlarındaki Değişikliklerin Etkileri" ne göre konsolidasyonda Grup'un yabancı ülkelerdeki iştiraklerinin aktif ve pasifleri bilanço günündeki parite ile Yeni Türk Lirası'na çevrilir. Gelir ve gider kalemleri ise dönemde gerçekleşen ortalama kur ile Yeni Türk Lirası'na çevrilir. Kapanıç ve ortalama kur kullanımı sonucu ortaya çıkan kur farkları özsermaye içerisinde yabancı para çevrim farkları hesabında takip edilmektedir. Oluşan çevrim farkları faaliyetin sona erdiği döneme gelir ya da gider yazılır.

Bir şirketin Grup tarafından satın alımı gerçekleştiğinde ilgili bağlı ortaklığın aktif ve pasifleri, alım günü itibarıyla gerçeğe uygun değerleriyle ölçülür. Ana ortaklık dışı pay, aktif ve pasiflerin gerçeğe yakın değerlerinin azınlık payı oranında hesaplanmasıyla elde edilir. Dönem içinde alınan veya satılan iştiraklerin, alımın gerçekleştiği tarihten başlayan veya satışın gerçekleştiği tarihe kadar olan faaliyet sonuçları konsolide gelir tablosuna dahil edilir.

Gerekli görülen durumlarda bağlı ortaklıkların mali tablolarını diğer grup içi şirketlerinin uyguladığı muhasebe prensiplerine uygun hale getirebilmek için düzeltmeler yapılır.

### **Karşılaştırmalı bilgiler ve önceki dönem tarihli mali tabloların düzeltilmesi:**

Mali tablolardaki sayısal veriler önceki dönemle karşılaştırmalı olarak sunulmuştur. Mali tabloların kalemlerinin gösterimi veya sınıflandırılması gerektiğinde karşılaştırılabilirliği sağlamak amacıyla, önceki dönem mali tabloları da buna uygun olarak yeniden sınıflandırılır.

### **Netleştirme/Mahsup:**

Finansal varlıklar ve yükümlülükler, yasal olarak netleştirme hakkı var olduğu takdirde ve net olarak ödenmesi ve/veya tahsili düşünüldüğünde veya varlığın elde edilmesi ile yükümlülüğün yerine getirilmesi aynı zamanda gerçekleştirilecek olduğunda bilançoda net değerleri ile gösterilirler.

### **Yeni ve Revize Edilmiş Uluslararası Finansal Raporlama Standartları**

Şirket cari dönemde, IASB ve Uluslararası Finansal Raporlama Standartlarını Yorumlama Komitesi ("IFRIC") tarafından yayınlanmış yeni ve revize edilmiş UFRS ve yorumlarından kendi faaliyet konusu ile ilgili olanlarını SPK tarafından 20 Aralık 2004 tarihli duyuru ile uygulanması zorunlu kılınan formatlarla çelişen hususlar haricinde, uygulamıştır.



## **SODA SANAYİİ A.Ş. VE BAĞLI ORTAKLIKLARI**

31 ARALIK 2006 VE 31 ARALIK 2005 TARİHLERİ İTİBARIYLA KONSOLİDE MALİ TABLOLARA İLİŞKİN DİPNOTLAR

(Birim - aksi belirtilmedikçe tutarlar YTL olarak ifade edilmiştir)

Ekli mali tabloların onaylanma tarihi itibarıyla aşağıdaki standartlar ve yorumlar yayınlanmış ancak yürürlüğe girmemiştir.

UMS 1 – Mali Tabloların Sunumu: Şirket Sermayesi Konusunda Kamuya Açıklanacak İlave Hususlar

UFRS 7 – Finansal Enstrümanlar: Dipnotlarda Açıklanacak Hususlar

UFRS 8 – Faaliyet Bölümleri

UFYK 7 – UMS 29 Hiperenflasyonist Ekonomilerde Finansal Raporlama Standardı Kapsamında Yeniden Düzenleme Metodunun Uygulanması

UFYK 8 – UFRS 2'nin Kapsamı

UFYK 9 – Gömülü Türev Enstrümanlarının Yeniden Değerlendirilmesi

UFYK10 – Ara Dönem Finansal Raporlama ve Varlıklarda Değer Düşüklüğü

UFYK11 – Grup Hisse Senetleri ve Geri Alınan Hisse Senetleri Sözleşmeleri

UFYK12 – Hizmet İmtiyaz Anlaşmaları

UFRS 7, Finansal Enstrümanlarla ilgili olarak mali tablolarda mevcut standartlardan daha detaylı dipnotlar verilmesini gerektirecektir. Bununla beraber finansal enstrümanların sınıflaması ve değerlemesi ile ilgili herhangi bir düzenleme içermemektedir.

Şirket yönetimi, UFRS 7'nin getireceği ilave dipnot yükümlülükleri haricinde, sonraki dönemlerde yürürlüğe girecek standart ve yorumların gelecek dönemlerde uygulanmasının Şirket mali tablolarına önemli etkisi olmayacağını düşünmektedir.

### **3. UYGULANAN DEĞERLEME İLKELERİ /MUHASEBE POLİTİKALARI**

Ekteki konsolide mali tabloların hazırlanmasında kullanılan önemli muhasebe prensipleri aşağıdaki gibidir:

#### **a. Hasılat:**

Gelirler, teslimatın gerçekleşmesi, gelir tutarının güvenli bir şekilde belirlenmesi ve işletme ile ilgili ekonomik yararların Grup'a akmasının muhtemel olması üzerine alınan veya alınabilecek bedelin rayiç değeri üzerinden tahakkuk esasına göre kayıtlara alınır. Net satışlar, mal satışlarından iadeler ve satış iskontolarının düşülmesiyle bulunmuştur.

#### **b. Stoklar:**

Stoklar ağırlıklı ortalama maliyet yöntemine göre maliyetin ya da net gerçekleştirilebilir değerin (piyasa değerinden satış giderlerinin düşülmesi yoluyla hesaplanan değer) düşük olanı ile değerlendirilmektedir. Stokların maliyeti tüm satın alma maliyetlerini, dönüştürme maliyetlerini ve stokların mevcut durumuna ve konumuna getirilmesi için katılan diğer maliyetleri içerir.

#### **c. Maddi varlıklar**

Maddi varlıklar, 01 Ocak 2005 tarihinden önce satın alınan kalemler için 31 Aralık 2004 tarihi itibarıyla enflasyonun etkilerine göre düzeltilmiş maliyet değerlerinden ve 01 Ocak 2005 tarihinden itibaren satın alınan kalemler için satın alma maliyet değerlerinden birikmiş amortismanın düşülmesi suretiyle gösterilmektedir. Sabit kıymetler doğrusal amortisman metoduyla faydalı ömür esasına uygun bir şekilde amortisman tabi tutulmuştur. Sonsuz kullanım süresine sahip arsalar dışındaki sabit kıymetlerin faydalı ömürleri dikkate alınarak belirlenen amortisman oranları aşağıdadır:



## **SODA SANAYİİ A.Ş. VE BAĞLI ORTAKLIKLARI**

31 ARALIK 2006 VE 31 ARALIK 2005 TARİHLERİ İTİBARIYLA KONSOLİDE MALİ TABLOLARA İLİŞKİN DİPNOTLAR

(Birim - aksi belirtilmedikçe tutarlar YTL olarak ifade edilmiştir)

	<u>Ekonomik Ömür</u>
Binalar	50 yıl
Yeraltı ve yerüstü düzenleri	25-50 yıl
Makina ve cihazlar	5-15 yıl
Taşıtlar	5 yıl
Döşeme ve demirbaşlar	10 yıl
Özel maliyetler	5 yıl

Maddi varlıkların satışlarından elde edilen kar ve zararlar, ilgili gelir ve gider hesaplarına dahil edilmiştir. Varlıkların kayıtlı değeri, tahmini ikame değerinden daha yüksek olduğu takdirde, karşılık ayrılmak suretiyle ikame değerine indirgenmektedir.

Sabit kıymetlerin tamir, bakım ve onarımı için harcanan tutarlar gider kaydedilmektedir. Sözü geçen varlıkların büyütülmesi veya geliştirilmesiyle ilgili olarak bütün giderler ve tamiratın finansmanı için alınan kredilerin dönem faiz giderleri aktifleştirilir ve yukarıda açıklanmış olan amortisman esaslarına bağlı olarak amortisman tabi tutulurlar.

### **d. Maddi olmayan varlıklar**

Maddi olmayan varlıklar, elde etme maliyetinden birikmiş itfa paylarının düşülmesi suretiyle gösterilmektedir. Maddi olmayan varlıklar doğrusal amortisman metoduyla faydalı ömür esasına uygun bir şekilde amortisman tabi tutulmuştur.

### **e. Varlıklarda değer düşüklüğü**

Şirket, ertelenen vergi alacağı ve şerefiye dışında kalan her varlık için her bir bilanço tarihinde, sözkonusu varlığa ilişkin değer kaybının olduğuna dair herhangi bir gösterge olup olmadığını değerlendirir. Eğer böyle bir gösterge mevcutsa, o varlığın geri kazanılabilir tutarı tahmin edilir. Kullanıma uygun olmayan maddi olmayan duran varlıklarda ise geri kazanılabilir tutar her bir bilanço tarihinde tahmin edilir. Eğer sözkonusu varlığın veya o varlığa ait nakit üreten herhangi bir biriminin kayıtlı değeri, kullanım veya satış yoluyla geri kazanılacak tutarından yüksekse değer düşüklüğü meydana gelmiştir. Değer düşüklüğü kayıpları gelir tablosunda muhasebeleştirilir.

Bir varlıkta oluşan değer düşüklüğü kaybı, o varlığın geri kazanılabilir tutarındaki müteakip artışın, değer düşüklüğünün kayıtlara alınmalarını izleyen dönemlerde ortaya çıkan bir olayla ilişkilendirilebilmesi durumunda daha önce değer düşüklüğü ayrılan tutarı geçmeyecek şekilde geri çevrilir.

### **f. Borçlanma maliyetleri**

Kullanıma ve satışa hazır hale getirilmesi önemli ölçüde zaman isteyen özellikli varlıklar söz konusu olduğunda, satın alınması, yapımı veya üretimi ile doğrudan ilişki kurulabilen borçlanma maliyetleri, ilgili özellikli varlık kullanıma veya satışa hazır hale getirilene kadar maliyetine dahil edilmekte, diğer tüm borçlanma maliyetleri katlanılan dönem içerisinde gider olarak mali tablolara alınmaktadır.

### **g. Finansal araçlar**

Finansal varlıklar işlem tarihi esasına göre rayiç değerleri ile muhasebeleştirilmektedirler.

İlk kayıt tarihinden sonraki raporlama dönemlerinde, Şirket'in vade sonuna kadar elinde tutma niyet ve gücü olan finansal varlıklar, iskonto edilmiş maliyet değerleri üzerinden değer düşüklüğü dikkate alınarak değerlendirilir.



## **SODA SANAYİİ A.Ş. VE BAĞLI ORTAKLIKLARI**

31 ARALIK 2006 VE 31 ARALIK 2005 TARİHLERİ İTİBARIYLA KONSOLİDE MALİ TABLOLARA İLİŞKİN DİPNOTLAR

(Birim - aksi belirtilmedikçe tutarlar YTL olarak ifade edilmiştir)

Vade sonuna kadar elde tutulacaklar haricinde kalan finansal varlıklar alım-satım amaçlı yatırımlar ve satılmaya hazır finansal varlıklar olarak sınıflanır ve bilanço tarihindeki rayiç değerleri ile değerlendirilir. Alım-satım amaçlı finansal varlıklardan kaynaklanan gerçekleştirilmemiş kar ve zararlar dönem kar zararına yansıtılır. Satılmaya hazır finansal varlıklardan kaynaklanan gerçekleştirilmemiş kar ve zararlar ise, satışa ya da sürekli değer düşüklüğüne karar verilene kadar, özkaynaklar altında muhasebeleştirilir ve satışta ya da değer düşüklüğünde daha önce özkaynaklar içinde oluşan kümülatif kar zarar dönem kar zararına intikal ettirilir. Aktif bir piyasada oluşmuş piyasa fiyatı olmayan ve diğer değerlendirme yöntemleri kullanılarak piyasa değeri tespit edilemeyen satılmaya hazır finansal varlıklar ekli konsolide mali tablolarda endekslenmiş maliyet değerleri ile gösterilmiştir.

Gerçeğe uygun değer, istekli alıcı ve satıcıların biraraya geldiği piyasalarda bir aktifin başka bir varlıkla değiştirilebileceği veya bir taahhütün yerine getirilebileceği değerdir. Bir finansal enstrümanın piyasa değeri, aktif bir pazarın mevcudiyeti durumunda, satıştan elde edilebilecek tutara veya satın almadan doğabilecek borca eşittir. Finansal enstrümanların gerçeğe uygun tahmini değeri Şirket tarafından piyasalara ilişkin bilgiler ve gerekli değerlendirme yöntemleri kullanılarak belirlenmiştir. Ancak, gerçeğe uygun değer belirlenmesinde kullanılan piyasa verilerinin yorumlanmasına gerek duyulmaktadır. Bu nedenle, bu raporda sunulan tahminler Şirket'in varlıklarını elden çıkarması durumunda cari piyasa koşullarında elde edilebilecek değerler olmayabilir.

Banka mevduatları, alacaklar, teminat mektupları ve akreditifler gibi çarta bağlı taahhütler karşı tarafın anlaşmanın şartlarını yerine getirememesi durumunda, Şirket finansal durumunu olumsuz yönde etkileyebilecek önemli finansal enstrümanlardır.

Bazı menkul değerlerin maliyet değerine eşit olan kayıtlı değerlerinin, kısa vadeli nitelikleri nedeniyle gerçeğe uygun değerlerine eşit olduğu varsayılmaktadır.

Aşağıda her mali enstrümanın gerçeğe uygun tahmini değerlerini belirlemede kullanılan yöntemler ve varsayımlar belirtilmiştir.

### Hazır değerler

Yabancı para cinsinden olan kasa ve banka bakiyeleri cari dönem sonu kurundan değerlendirilmişlerdir. Bilançodaki nakit ile bankadaki mevduatın mevcut değeri, bu varlıkların gerçeğe uygun değerleridir.

### Finansal varlıklar

Borsalarda işlem gören finansal varlıklar için gerçeğe uygun değerler borsa rayiçleri veya piyasa değerleri kullanılarak bulunur. Piyasa değeri bilinmeyenler için defter değeri gerçeğe uygun tahmini değerleridir.

### Ticari alacaklar

Tahsili çüpheli alacaklar karşılığı sonrası ticari alacaklar ile ticari borçların bilançodaki mevcut değerleri, gerçeğe uygun tahmini değerleridir.

### Kullanılan krediler

Kullanılan krediler, kullanıldıkları tarihte geçerli olan faiz oranlarına tabidir. Libor artı sabit bir oranla alınan krediler faiz ödeme dönemlerindeki değişime göre değerlendirilip yeniden Libor'daki geçerli olan faiz oranlarındaki dalgalanmalara göre değişen faiz oranlarına tabidir. Banka kredileri elde edilen nakit tutarından muhasebeleştirilir. Finansman giderleri tahakkuk esasına göre muhasebeleştirilir ve oluştukları dönemde ödenmeyen kısım bilançodaki kredi tutarına eklenir.

### Tahsilat riski

Grup'un tahsilat riski esas olarak ticari alacaklarından doğabilmektedir. Grup'un önemli tutarlarda az sayıda müşteri yerine, çok sayıda müşteriden alacaklı olması nedeniyle önemli bir ticari alacak riski bulunmamaktadır. Ticari alacaklar, Grup yönetiminin geçmiş tecrübeleri ve cari ekonomik durum gözönüne alınarak değerlendirilmekte ve gerektiğinde uygun oranda çüpheli alacak karşılığı ayrıldıktan sonra bilançoda net olarak gösterilmektedir.



## SODA SANAYİİ A.Ş. VE BAĞLI ORTAKLIKLARI

31 ARALIK 2006 VE 31 ARALIK 2005 TARİHLERİ İTİBARIYLA KONSOLİDE MALİ TABLOLARA İLİŞKİN DİPNOTLAR

(Birim - aksi belirtilmedikçe tutarlar YTL olarak ifade edilmiştir)

### Fiyat riski

Grup, faaliyet konusu nedeniyle yabancı para birimlerinin Yeni Türk Lirası karşısındaki değerlerinin değişimlerine bağlı olarak kur dalgalanmalarına maruz kalmaktadır. Grup'un ihracatları ve ithalatları yabancı para cinsinden yapılmaktadır. Kullanılan kredilere ilişkin faiz oranlarının bir bölümü piyasada oluşan faiz oranlarına paralel olarak değişmektedir. Bu nedenle, Grup, iç ve dış piyasalarda faiz dalgalanmalarına da maruz kalmaktadır.

### Likidite riski

Grup genellikle kısa vadeli finansal enstrümanlarını nakde çevirerek; örneğin alacaklarını tahsil ederek kendisine fon yaratmaktadır. Bu enstrümanlardan elde edilen tutarlar gerçeğe uygun değerleriyle kayıtlarda yer almaktadır.

## **h. Kur değişiminin etkileri**

UMS 21 "Döviz Kurlarındaki Değişikliklerin Etkileri"ne göre konsolidasyonda Grup'un yabancı ülkelerdeki iştiraklerinin aktif ve pasifleri bilanço günündeki parite ile Yeni Türk Lirası'na çevrilir. Gelir ve gider kalemleri ise dönemde gerçekleşen ortalama kur ile Yeni Türk Lirası'na çevrilir. Kapanış ve ortalama kur kullanımı sonucu ortaya çıkan kur farkları özsermaye içerisinde yabancı para çevrim farkları hesabında takip edilmektedir. Oluşan çevrim farkları faaliyetin sona erdiği döneme gelir ya da gider yazılır.

Şirket'in yasal kayıtlarında, yabancı para cinsinden (YTL dışındaki para birimleri) muhasebeleştirilen işlemler işlem tarihindeki kurlar kullanılarak Yeni Türk Lirası'na çevrilmektedir. Bilançoda yer alan dövizle bağlı varlık ve borçlar bilanço tarihinde geçerli olan kurlar kullanılarak Yeni Türk Lirası'na çevrilmişlerdir. Bu çevrimden ve dövizli işlemlerin tahsil/teciyelerinden kaynaklanan kambiyo karları/zararları gelir tablosunda yer almaktadır.

## **i. Hisse başına kazanç**

Hisse başına kazanç miktarı, dönem kar/zararının Şirket hisselerinin dönem içindeki ağırlıklı ortalama pay adedine bölünmesiyle hesaplanmaktadır.

## **i. Bilanço tarihinden sonraki olaylar**

Bilanço tarihi ile bilançonun yayımlanması için yetkilendirme tarihi arasında, Grup lehine veya aleyhine ortaya çıkan olayları ifade etmektedir. Bilanço tarihi itibarıyla söz konusu olayların var olduğuna ilişkin yeni deliller olması veya ilgili olayların bilanço tarihinden sonra ortaya çıkması durumunda, söz konusu hususlara ilişkin olarak mali tablo dipnotlarında açıklama yapılır.

## **j. Karşılıklar, şarta bağlı yükümlülükler ve şarta bağlı varlıklar**

Geçmiş olaylardan kaynaklanan mevcut bir yükümlülüğün bulunması, bu yükümlülüğün yerine getirilmesi için ekonomik fayda içeren kaynakların işletmeden çıkmasının muhtemel olması ve söz konusu yükümlülük tutarının güvenilir bir biçimde tahmin edilebiliyor olması durumunda, ilgili yükümlülük karşılık olarak mali tablolara alınır.

Şarta bağlı yükümlülükler, ekonomik fayda içeren kaynakların işletmeden çıkma ihtimalinin muhtemel hale gelip gelmediğinin tespiti amacıyla sürekli olarak değerlendirmeye tabi tutulur. Şarta bağlı yükümlülük olarak işleme tabi tutulan kalemler için gelecekte ekonomik fayda içeren kaynakların işletmeden çıkma ihtimalinin muhtemel hale gelmesi durumunda, bu şarta bağlı yükümlülük, güvenilir tahminin yapılamadığı durumlar hariç, olasılıktaki değişiklikliğin olduğu dönemin mali tablolarına karşılık olarak alınır.

Grup, şarta bağlı yükümlülüklerin muhtemel hale geldiği ancak ekonomik fayda içeren kaynakların tutarı hakkında güvenilir tahminin yapılamaması durumunda ilgili yükümlülüğü dipnotlarında göstermektedir.



## **SODA SANAYİİ A.Ş. VE BAĞLI ORTAKLIKLARI**

31 ARALIK 2006 VE 31 ARALIK 2005 TARİHLERİ İTİBARIYLA KONSOLİDE MALİ TABLOLARA İLİŞKİN DİPNOTLAR

(Birim - aksi belirtilmedikçe tutarlar YTL olarak ifade edilmiştir)

Geçmiş olaylardan kaynaklanan ve mevcudiyeti işletmenin tam anlamıyla kontrolünde bulunmayan bir veya daha fazla kesin olmayan olayın gerçekleşip gerçekleşmemesi ile teyit edilecek olan varlık, şarta bağlı varlık olarak değerlendirilir. Ekonomik fayda içeren kaynakların işletmeye girme ihtimalinin yüksek bulunması durumunda şarta bağlı varlıklar mali tablo dipnotlarında açıklanır.

### **k. Muhasebe politikaları, muhasebe tahminlerinde değişiklik ve hatalar**

Mali tabloların hazırlanmasında ve sunulmasında kullanılan ilkeler, esaslar, varsayımlar ve kurallar, SPK muhasebe standartları ve SPK'nun Seri:XI, No:25 sayılı tebliğinde atıfta bulunulan "Uluslararası Finansal Raporlama Standartları (UFRS)"na uygun olarak belirlenmekte ve tutarlı bir şekilde uygulanmaktadır.

Gerekli olması veya Grup'un mali durumu, performansı veya nakit akımları üzerindeki işlemlerin ve olayların etkilerinin mali tablolarda daha uygun ve güvenilir bir sunumu sonucunu doğuracak nitelikte ise muhasebe politikalarında değişiklik yapılır ve bu kapsamda yapılan değişiklik geriye dönük olarak da uygulanır. Yapılan politika değişikliğinin uygulanması, gelecek dönemlere de yansımaları durumunda, ilgili politika değişikliğinin etkileri, değişikliğin yapıldığı dönemlerde mali tablolara alınır.

Muhasebe tahminleri, güvenilir bilgilere ve makul tahmin yöntemlerine dayanılarak yapılır. Ancak, tahminin yapıldığı koşullarda değişiklik olması, yeni bir bilgi edinilmesi veya ilave gelişmelerin ortaya çıkması sonucunda tahminler gözden geçirilir. Muhasebe tahminindeki değişikliğin etkisi, yalnızca bir döneme ilişkinse, değişikliğin yapıldığı cari dönemde, gelecek dönemlere de ilişkinse, hem değişikliğin yapıldığı dönemde hem de gelecek dönemlerde, ileriye yönelik olarak, dönem karı veya zararının belirlenmesinde dikkate alınacak şekilde mali tablolara yansıtılır.

Muhasebe politikalarının yanlış uygulanması, bilgilerin yanlış yorumlanması, dikkatten kaçması ve matematiksel hataların olması durumunda, hata tutarı geriye dönük olarak dikkate alınır. Hatanın fark edildiği dönemde kar veya zararın belirlenmesinde dikkate alınmaz. Hatanın niteliği, önceki dönemlerdeki düzeltmelerin toplam tutarı, karşılaştırmalı bilgi verilen her dönemdeki düzeltme tutarları konularında açıklama yapılır.

### **l. Kiralama işlemleri**

Finansal kiralama ile elde edilen varlıklar, alım tarihindeki gerçeğe uygun değerleriyle Grup'a ait bir varlık olarak görülür. Kiralayana karşı yükümlülük, bilançoda finansal kiralama yükümlülüğü olarak gösterilir. Toplam finansal kiralama taahhütü ile varlığın gerçeğe uygun değeri arasındaki farkın oluşturduğu finansal giderler, her muhasebe dönemine düşen yükümlülüğün sabit faiz oranı ile dağıtılması suretiyle kiralama süresi boyunca oluşturduğu döneme ait gelir tablosuna kaydedilir.

### **m. İlişkili taraflar**

Ekteki mali tablolarda Soda Sanayii A.Ş.'nin hissedarları, konsolide olan ve olmayan Grup şirketleri, bunların yöneticileri ve ilişkili oldukları bilinen diğer gruplar, ilişkili şirketler olarak tanımlanmışlardır. Olağan faaliyetler nedeniyle şirketlerle yapılan işlemler genel olarak piyasa koşullarına uygun fiyatlarla gerçekleştirilmiştir.

### **n. Finansal bilgilerin bölümlere göre raporlanması**

Şirketin ana faaliyet konusu risk ve faydaları benzer soda ve türevleri üretimi ve satışı olduğundan finansal bilgileri bölümlere göre raporlanmamıştır.



## **SODA SANAYİİ A.Ş. VE BAĞLI ORTAKLIKLARI**

**31 ARALIK 2006 VE 31 ARALIK 2005 TARİHLERİ İTİBARIYLA KONSOLİDE MALİ TABLOLARA İLİŞKİN DİPNOTLAR**

(Birim - aksi belirtilmedikçe tutarlar YTL olarak ifade edilmiştir)

### **o. Devlet teşvik ve yardımları**

16 Temmuz 2004 tarih ve 5228 no' lu Kanun' un 28. maddesinin 9. fıkrasında aşağıdaki hüküm getirilmiştir: Kurumların 31 Temmuz 2004 tarihinden geçerli olmak üzere bünyelerinde gerçekleştirdikleri münhasıran yeni teknoloji ve bilgi arayışına yönelik araştırma ve geliştirme harcamaları tutarının %40'ı Ar-Ge indirimi olarak Kurumlar vergisinden istisna edilir. 31 Temmuz 2004 tarihinden önceki harcamalar için eski uygulamaya devam edilecektir. Ar-Ge İndirimi için stopaj uygulaması yoktur.

94/6401 sayılı İhracata Yönelik Devlet Yardımları Kararı çerçevesinde Para – Kredi Koordinasyon Kurulunun 9/9/1998 tarih ve 98/16 sayılı Kararına istinaden yayımlanan 98/10 sayılı Araştırma – Geliştirme (Ar-Ge) Yardımına İlişkin Tebliğ çerçevesinde Dış Ticaret Müsteşarlığı tarafından, sanayi kuruluşlarının uzman kurumlar tarafından Ar-Ge niteliğine sahip olduğu tespit edilen projeleri kapsamında izlenip değerlendirilebilen giderlerinin belli bir oranı hibe şeklinde karşılanmakta veya bu projelere geri ödeme koşuluyla sermaye desteği sağlanmaktadır.

Maliye Bakanlığı ve Dış Ticaret Müsteşarlığı tarafından tespit edilen usul ve esaslar doğrultusunda yapılan ihracat işlemleri ile diğer döviz kazandırıcı faaliyetler damga vergisi ve harçlardan istisna edilmiştir.

İhracata Yönelik Devlet Yardımları Kararına dayanılarak hazırlanan Para Kredi ve Koordinasyon Kurulunun 16/12/2004 tarihli ve 2004/11 sayılı kararına istinaden yurt dışı fuar katılımlarının desteklenmesi amacıyla devlet yardımı ödenmektedir.

### **p. Kurum kazancı üzerinden hesaplanan vergiler**

Türk Vergi Kanunu ana şirket ve bağlı ortaklıklarının konsolide bir vergi beyannamesi doldurmasına izin vermemektedir. Dolayısıyla, ekteki konsolide mali tablolarda yansıtılan vergi karşılıkları konsolide edilen şirketleri ayrı tüzel kişilik bazında dikkate alarak hesaplanmıştır.

Dönemin kar ve zararı üzerindeki gelir vergisi yükümlülüğü, cari yıl vergisi ve ertelenen vergiyi içermektedir. Cari yıl vergi yükümlülüğü, dönem karının vergiye tabi olan kısmı üzerinden ve bilanço tarihinde geçerli olan vergi oranları ile hesaplanan vergi yükümlülüğünü ve geçmiş yıllardaki vergi yükümlülüğü ile ilgili düzeltme kayıtlarını içermektedir.

Ertelenen vergi yükümlülüğü veya varlığı, varlıkların ve yükümlülüklerin mali tablolarda gösterilen değerleri ile yasal vergi matrahı hesabında dikkate alınan tutarları arasındaki geçici farklılıkların bilanço yöntemine göre vergi etkilerinin yasalasız vergi oranları dikkate alınarak hesaplanmasıyla belirlenmektedir.

Ertelenen vergi yükümlülüğü veya varlığı, sözkonusu geçici farklılıkların ortadan kalkacağı ilerideki dönemlerde ödenecek vergi tutarlarında yapacakları tahmin edilen artış ve azalış oranlarında mali tablolara yansıtılmaktadırlar. Ertelenen vergi varlığı, gelecek dönemlerde vergi avantajının sağlanması olası durumlarda ayrılır. Bu varlıktan artık yararlanılamayacağı anlaşıldığı oranda ilgili varlıktan silinir.

Ertelenmiş vergi, varlıkların oluştuğu veya yükümlülüklerin yerine getirildiği dönemde geçerli olan vergi oranları üzerinden hesaplanır ve gelir tablosuna gider veya gelir olarak kaydedilir.

Ödenecek kurumlar vergisi tutarları, peşin ödenen kurumlar vergisi tutarlarıyla, ilişkili olduğundan netleştirilmektedir. Ertelenmiş vergi alacağı ve yükümlülüğü de aynı şekilde netleştirilmektedir.

### **r. Çalışanlara sağlanan faydalar/kıdem tazminatı**

Grup çalışanlarına ücrete ilave olarak ikramiye, yakacak, izin, bayram, eğitimi teşvik, yemek, evlenme, doğum ve ölüm yardımı gibi sosyal haklar sağlanmaktadır. Ayrıca, Türkiye'de mevcut kanunlar ve toplu iş sözleşmelerine göre kıdem tazminatı, emeklilik veya işten çıkarılma durumunda ödenmektedir. Kıdem tazminatı karşılığı bilanço tarihi itibarıyla buna hak kazanan bütün çalışanların işine son verilmesi varsayımı ile ödenmesi gereken olan yükümlülüğün toplam tutarıdır.



**SODA SANAYİİ A.Ş. VE BAĞLI ORTAKLIKLARI**

31 ARALIK 2006 VE 31 ARALIK 2005 TARİHLERİ İTİBARIYLA KONSOLİDE MALİ TABLOLARA İLİŞKİN DİPNOTLAR

(Birim - aksi belirtilmedikçe tutarlar YTL olarak ifade edilmiştir)

**s. Nakit akım tablosu:**

Grup net varlıklarındaki değişimleri, finansal yapısını ve nakit akımlarının tutar ve zamanlamasında değişen şartlara göre yönlendirme yeteneği hakkında mali tablo kullanıcılarına bilgi vermek üzere, diğer mali tabloların ayrılmaz bir parçası olarak nakit akım tablosu düzenlemektedir. Döneme ilişkin nakit akımlar esas, yatırım ve finansman faaliyetlerine dayalı bir biçimde raporlanmaktadır.

**4. HAZIR DEĞERLER**

	31 Aralık 2006	31 Aralık 2005
Kasa	9.122	4.030
Vadesiz mevduatlar(*)	5.274.865	7.045.512
Vadeli mevduatlar	45.387.079	40.368.847
Diğer hazır değerler	15.479	1.359.516
	<u>50.686.545</u>	<u>48.777.905</u>

(\*) Vadesiz mevduatların 696.081 YTL'lık kısmı 1 Ocak 2007 itibariyle yapılacak olan ücret ödemeleri nedeniyle blokedir.(31 Aralık 2005:685.012 YTL)

**Vadeli Mevduatlar:**

Döviz cinsi	Faiz oranı (%)	Döviz Miktarı	Vade	31 Aralık 2005
YTL	13,50-17,75	-	Ocak-Mart 2006	36.664.562
EUR	3,25	629.912	Ağustos 2006	999.985
USD	4,25	2.015.427	Ocak 2006	2.704.300
				<u>40.368.847</u>

Döviz cinsi	Faiz oranı (%)	Döviz Miktarı	Vade	31 Aralık 2006
EUR	3,6	22.806.840	Ocak 2007	42.226.864
BGN	2,9-4,2	3.338.279	Ocak 2007	3.160.215
				<u>45.387.079</u>

**5. MENKUL KIYMETLER(Net)**

Grup'un 31 Aralık 2006 ve 31 Aralık 2005 tarihleri itibariyle menkul kıymeti bulunmamaktadır.





**SODA SANAYİİ A.Ş. VE BAĞLI ORTAKLIKLARI**

31 ARALIK 2006 VE 31 ARALIK 2005 TARİHLERİ İTİBARIYLA KONSOLİDE MALİ TABLOLARA İLİŞKİN DİPNOTLAR

(Birim - aksi belirtilmedikçe tutarlar YTL olarak ifade edilmiştir)

**6. FİNANSAL BORÇLAR(Net)**

<b><u>Kısa Vadeli Finansal Borçlar</u></b>	31 Aralık 2006	31 Aralık 2005
Kısa vadeli finansal borçlar	40.489.750	36.683.903
Uzun vadeli kredilerin kısa vadeli anapara taksitleri ve faizleri	1.474.539	1.124.918
<b>Toplam kısa vadeli finansal borçlar</b>	<b>41.964.289</b>	<b>37.808.821</b>
<b><u>Uzun Vadeli Finansal Borçlar</u></b>		
Uzun vadeli kredilerin uzun vadeli kısmı	44.038.873	2.518.569
<b>Toplam finansal borçlar</b>	<b>86.003.162</b>	<b>40.327.390</b>

**31 Aralık 2006**

Döviz Cinsi	Vade	Faiz Oranı (%)	Kısa Vadeli	Uzun Vadeli
USD	2007-2011	5,9 - 6,6	3.753.994	9.207.382
EUR	2007-2011	3,8-5,15	32.817.684	33.411.516
KM	2007-2017	6,00	20.997	1.419.975
YTL	2007	15,00	5.371.614	-
			<b>41.964.289</b>	<b>44.038.873</b>

**31 Aralık 2005**

Döviz Cinsi	Vade	Faiz Oranı (%)	Kısa Vadeli	Uzun Vadeli
USD	2006	3,8-4,76-5,09	14.764.877	-
EUR	2006	3,43-3,52	16.878.198	-
EUR	2009	4,35-4,58	906.417	2.518.569
YTL	2006	13,00-14,00	5.259.329	-
			<b>37.808.821</b>	<b>2.518.569</b>

**Finansal borçların geri ödeme vadeleri aşağıdaki gibidir:**

	31 Aralık 2006	31 Aralık 2005
1 yıl içinde ödenecekler	41.964.289	37.808.821
1 – 2 yıl içinde ödenecekler	21.266.055	874.713
2 – 3 yıl içinde ödenecekler	8.553.232	874.712
3 – 4 yıl içinde ödenecekler	7.656.181	769.144
4 – 5 yıl içinde ödenecekler	6.563.405	-
	<b>86.003.162</b>	<b>40.327.390</b>



**SODA SANAYİİ A.Ş. VE BAĞLI ORTAKLIKLARI**

31 ARALIK 2006 VE 31 ARALIK 2005 TARİHLERİ İTİBARIYLA KONSOLİDE MALİ TABLOLARA İLİŞKİN DİPNOTLAR

(Birim - aksi belirtilmedikçe tutarlar YTL olarak ifade edilmiştir)

**7. TİCARİ ALACAK VE BORÇLAR (Net)**

<u>Kısa vadeli ticari alacaklar (net)</u>	<u>31 Aralık 2006</u>	<u>31 Aralık 2005</u>
Ticari alacaklar	13.328.006	10.559.249
Verilen depozito ve teminatlar	40.700	45.000
Şüpheli ticari alacaklar	828.228	710.133
Şüpheli ticari alacaklar karşılığı	(828.228)	(710.133)
	<u>13.368.706</u>	<u>10.604.249</u>

<u>Uzun vadeli ticari alacaklar</u>	<u>31 Aralık 2006</u>	<u>31 Aralık 2005</u>
Verilen depozito ve teminatlar	25.943	18.315

Tahsili beklenmeyen alacaklar için karşılık ayrılmıştır. Bu karşılık, geçmiş yıllarda edinilen deneyimlere dayanılarak hesaplanmıştır. 31 Aralık 2006 ve 2005 yılında gerçekleşen şüpheli alacaklar karşılığı hareketleri aşağıdaki gibidir.

	<u>31 Aralık 2006</u>	<u>31 Aralık 2005</u>
Açılış bakiyesi	(710.133)	(817.179)
Çevrim farkı	(118.095)	107.046
Kapanış bakiyesi	<u>(828.228)</u>	<u>(710.133)</u>

Topluluğun ticari alacakları için almış olduğu teminatlar aşağıdaki gibidir:

	<u>31 Aralık 2006</u>	<u>31 Aralık 2005</u>
Teminat mektupları	5.724.580	5.022.299
Teminat çek ve senetleri	1.521.523	1.433.912
İpotekler	430.500	512.500
	<u>7.676.603</u>	<u>6.968.711</u>

<u>Kısa vadeli ticari borçlar (net)</u>	<u>31 Aralık 2006</u>	<u>31 Aralık 2005</u>
Satıcılar	31.278.493	17.539.709
Alınan depozito ve teminatlar	595.011	131.271
Diğer ticari borçlar	650	705
	<u>31.874.154</u>	<u>17.671.685</u>

**8. FİNANSAL KİRALAMA ALACAKLARI VE BORÇLARI**

Grup'un 31 Aralık 2006 ve 31 Aralık 2005 tarihleri itibariyle finansal kiralama alacakları ve borçları yoktur.



**SODA SANAYİİ A.Ş. VE BAĞLI ORTAKLIKLARI**

31 ARALIK 2006 VE 31 ARALIK 2005 TARİHLERİ İTİBARIYLA KONSOLİDE MALİ TABLOLARA İLİŞKİN DİPNOTLAR

(Birim - aksi belirtilmedikçe tutarlar YTL olarak ifade edilmiştir)

**9. İLİŞKİLİ TARAFLARDAN ALACAKLAR VE BORÇLAR**

	31 Aralık 2006	31 Aralık 2005
<u>İş Bankası'nda tutulan mevduatlar</u>		
Vadesiz mevduat	3.479.689	5.749.519
Vadeli mevduat	42.226.864	39.368.862
	<u>45.706.553</u>	<u>45.118.381</u>
<u>Krediler</u>		
Cam Pazarlama A.Ş. aracılığı ile kullanılan krediler	51.997.446	34.235.125
T.İş Bankası'ndan alınan krediler	2.564.166	1.542.012
T.Şişe ve Cam Fabr.A.Ş. aracılığıyla kullanılan krediler	26.981.700	-
	<u>81.543.312</u>	<u>35.777.137</u>
<u>İlişkili taraflardan ticari alacaklar</u>		
Trakya Cam San.A.Ş.	636.959	642.359
Cam Pazarlama A.Ş.	45.014.372	36.409.830
Denizli Cam San. ve Tic.A.Ş.	4.567	4.834
Oxyvit Kimya San. ve Tic.A.Ş.	4.352	183
Paşabahçe Cam San. ve Tic.A.Ş.	146.878	128.751
Paşabahçe Eskişehir Cam San.ve Tic.A.Ş.	47.132	53.690
Anadolu Cam San.A.Ş.	345.140	280.297
Cromital SpA	-	6.509
Camiş Ltd.	112.536	-
Trakya Glass	277.714	43.830
Cam Elyaf San.A.Ş.	3.291	1.730
	<u>46.592.941</u>	<u>37.572.013</u>
<u>İlişkili taraflardan diğer alacaklar</u>		
Trakya Cam San.A.Ş.	-	1.121.509
Camiş Madencilik A.Ş.	528.157	619.495
Oxyvit Kimya San. ve Tic.A.Ş.	114.666	62.722
Paşabahçe Eskişehir Cam San. ve Tic.A.Ş.	136.051	76.824
Anadolu Cam San.A.Ş.	864.705	18.193
Denizli Cam San. ve Tic.A.Ş.	51.208	31.535
Camiş Ltd.	11.685	-
Madencilik San. ve Tic.A.Ş.	-	10
Sintan Kimya San. ve Tic.A.Ş.	188.017	-
Paşabahçe Cam San. ve Tic.A.Ş.	-	621.434
Camiş Elektrik Üretim A.Ş.	-	1.400.909
	<u>1.894.489</u>	<u>3.952.631</u>
Personelden alacaklar	46.993	50.272
<b>Toplam ilişkili taraflardan alacaklar</b>	<u>48.534.423</u>	<u>41.574.916</u>

**SODA SANAYİİ A.Ş. VE BAĞLI ORTAKLIKLARI**

31 ARALIK 2006 VE 31 ARALIK 2005 TARİHLERİ İTİBARIYLA KONSOLİDE MALİ TABLOLARA İLİŞKİN DİPNOTLAR

(Birim - aksi belirtilmedikçe tutarlar YTL olarak ifade edilmiştir)

İlişkili taraflara ticari borçlar

	31 Aralık 2006	31 Aralık 2005
T. Şişe ve Cam Fabr.A.Ş.	646.299	355.901
Solvay Sodi AD	1.356.091	538.787
Camiş Lojistik Hiz. ve Tic.A.Ş.	43.644	37.876
Camiş Madencilik A.Ş.	21.210	12.929
Camiş Ltd.	-	222.034
Camiş Ambalaj San.A.Ş.	838	531
	<u>2.068.082</u>	<u>1.168.058</u>

İlişkili taraflara diğer borçlar

	31 Aralık 2006	31 Aralık 2005
Anadolu Cam San.A.Ş.	1.409.319	657.804
Cam Pazarlama A.Ş.	2.159.225	3.614.776
Şişecam Sigorta Aracılık Hizmetleri A.Ş.	183.137	94.163
Çayırova Cam San. A.Ş.	41.457	411.842
Cam Elyaf San. A.Ş.	3.576.808	745.903
Paşabahçe Mağazaları A.Ş.	8.192	6.945
Camiş Elektrik Üretim A.Ş.	4.846.346	-
T.Şişe ve Cam Fabr. A.Ş.	377.025	204.014
Trakya Cam San.A.Ş.	2.172.534	-
Paşabahçe Cam San. ve Tic.A.Ş.	47.053	-
Camiş Lojistik Hiz. ve Tic.A.Ş.	761.166	444.491
Camiş Ltd.	-	20.803
Diğer	5.895	5.665
	<u>15.588.157</u>	<u>6.206.406</u>

## Personele borçlar

706.513 271.736

**Toplam ilişkili taraflara borçlar**18.362.752 7.646.200İlişkili taraflara satışlar

	1 Ocak- 31 Aralık 2006	1 Ocak- 31 Aralık 2005
Trakya Cam San. A.Ş.	39.843.267	36.233.151
Paşabahçe Cam San. ve Tic.A.Ş.	9.844.191	9.646.097
Paşabahçe Eskişehir Cam San. ve Tic.A.Ş.	4.049.682	3.577.253
Denizli Cam San. ve Tic.A.Ş.	285.075	296.880
Cam Pazarlama A.Ş.	201.708.094	165.305.634
Cam Elyaf San. A.Ş.	144.789	113.688
Anadolu Cam San. A.Ş.	22.485.222	17.151.526
Camiş Ltd.	745.770	-
Trakya Glass	9.332.324	850.888
Oxyvit Kimya San. ve Tic.A.Ş.	40.814	11.162
	<u>288.479.228</u>	<u>233.186.279</u>



**SODA SANAYİİ A.Ş. VE BAĞLI ORTAKLIKLARI**

31 ARALIK 2006 VE 31 ARALIK 2005 TARİHLERİ İTİBARIYLA KONSOLİDE MALİ TABLOLARA İLİŞKİN DİPNOTLAR

(Birim - aksi belirtilmedikçe tutarlar YTL olarak ifade edilmiştir)

İlişkili taraflardan alımlar

	1 Ocak- 31 Aralık 2006	1 Ocak- 31 Aralık 2005
Cam Pazarlama A.Ş.	10.278.935	7.524.300
Camiş Madencilik A.Ş.	796.208	729.854
Camiş Ltd.	3.156.360	2.550.245
Solvay Sodi AD	21.285.821	4.435.371
	<u>35.517.324</u>	<u>15.239.770</u>

İlişkili taraflardan finansman gelirleri

	1 Ocak- 31 Aralık 2006	1 Ocak- 31 Aralık 2005
Trakya Cam San. A.Ş.	215.720	553.443
T.Şişe ve Cam Fabr.A.Ş.	-	28.506
Camiş Lojistik Hiz. ve Tic.A.Ş.	30.061	-
Cam Pazarlama A.Ş.	461.039	330.010
Paşabahçe Cam San. ve Tic.A.Ş.	74.952	49.674
Paşabahçe Eskişehir Cam San. ve Tic.A.Ş.	52.423	68.365
Cam Elyaf San. A.Ş.	-	178.173
Camiş Madencilik A.Ş.	27.333	152.664
Camiş Elektrik Üretim A.Ş.	64.430	107.951
T.İş Bankası A.Ş.	1.976.344	1.416.170
Diğer	100.803	61.143
	<u>3.003.105</u>	<u>2.946.099</u>

İlişkili taraflardan finansman giderleri

	1 Ocak- 31 Aralık 2006	1 Ocak- 31 Aralık 2005
Camiş Lojistik Hiz. ve Tic.A.Ş.	14.565	57.325
Anadolu Cam San.A.Ş.	380.201	155.105
Cam Pazarlama A.Ş.	234.996	1.356.927
Çayırova Cam San.A.Ş.	17.763	19.336
Cam Elyaf San.A.Ş.	168.313	-
Camiş Elektrik Üretim A.Ş.	146.122	-
T.İş Bankası A.Ş.	316.034	267.886
Camiş Madencilik A.Ş.	298.787	-
T.Şişe ve Cam Fabr. A.Ş.	176.000	-
Trakya Cam San. A.Ş.	173.970	-
Diğer	35.672	122.563
	<u>1.962.423</u>	<u>1.979.142</u>

İlişkili taraflardan temettü gelirleri

	1 Ocak- 31 Aralık 2006	1 Ocak- 31 Aralık 2005
Paşabahçe Cam San. ve Tic.A.Ş.	-	875.000

**SODA SANAYİİ A.Ş. VE BAĞLI ORTAKLIKLARI**

31 ARALIK 2006 VE 31 ARALIK 2005 TARİHLERİ İTİBARIYLA KONSOLİDE MALİ TABLOLARA İLİŞKİN DİPNOTLAR

(Birim - aksi belirtilmedikçe tutarlar YTL olarak ifade edilmiştir)

İlişkili taraflara komisyon gideriT.Şişe ve Cam Fabr.A.Ş.  
Cam Pazarlama A.Ş.  
Camiç Lojistik Hiz. ve Tic.A.Ş.

1 Ocak- 31 Aralık 2006	1 Ocak- 31 Aralık 2005
194.155	159.904
1.014.100	1.059.813
466.047	466.593
<u>1.674.302</u>	<u>1.686.310</u>

İlişkili taraflara ödenen hizmet bedeli

T.Şişe ve Cam Fabr.A.Ş.

1 Ocak- 31 Aralık 2006	1 Ocak- 31 Aralık 2005
5.035.290	3.309.624

İlişkili taraflardan diğer gelirlerCam Elyaf San.A.Ş.  
Camiç Madencilik A.Ş.  
Camiç Lojistik Hiz. ve Tic.A.Ş.  
Camiç Elektrik Üretim A.Ş.  
Anadolu Cam San. A.Ş.  
Oxyvit Kimya San. ve Tic.A.Ş.  
Sintan Kimya San.ve Tic.A.Ş.  
OOO Ruscam  
Diğer

1 Ocak- 31 Aralık 2006	1 Ocak- 31 Aralık 2005
1.396.122	1.411.874
1.548.017	1.376.049
548.851	101.269
1.021.650	974.357
418.768	298.986
838.896	719.604
280.196	-
-	211.468
140.151	41.292
<u>6.192.651</u>	<u>5.134.899</u>

İlişkili taraflardan diğer giderlerT.İş Bankası A.Ş.  
Şişecam (Shanghai) Trading Co.Ltd.  
Çayırova Cam San.A.Ş.  
Trakya Cam San.A.Ş.  
Diğer

1 Ocak- 31 Aralık 2006	1 Ocak- 31 Aralık 2005
293.034	144.644
141.848	213.116
147.726	111.914
3.403	-
128.622	4.988
<u>714.633</u>	<u>474.662</u>

**10. DİĞER ALACAKLAR VE DİĞER YÜKÜMLÜLÜKLER**Cari Diğer AlacaklarOrganize sanayi bölgesi depozito  
Diğer çeşitli alacaklar

31 Aralık 2006	31 Aralık 2005
50.934	86.051
43.503	25.757
<u>94.437</u>	<u>111.808</u>

Kısa Vadeli Diğer YükümlülüklerÖdenecek vergi ve harçlar  
Ödenecek SSK primleri  
KDV  
Diğer çeşitli borçlar  
Diğer tahakkuk ve yükümlülükler

31 Aralık 2006	31 Aralık 2005
1.417.078	992.887
1.524.972	1.385.442
43.225	47.077
37.593	40.337
6.470	3.964
<u>3.029.338</u>	<u>2.469.707</u>



**SODA SANAYİİ A.Ş. VE BAĞLI ORTAKLIKLARI**

31 ARALIK 2006 VE 31 ARALIK 2005 TARİHLERİ İTİBARIYLA KONSOLİDE MALİ TABLOLARA İLİŞKİN DİPNOTLAR

(Birim - aksi belirtilmedikçe tutarlar YTL olarak ifade edilmiştir)

**11. CANLI VARLIKLAR**

Grup'un esas faaliyet konusu kapsamı dışındadır.

**12. STOKLAR**

	31 Aralık 2006	31 Aralık 2005
İlk madde ve malzeme	38.025.721	20.202.207
Yarı mamüller	1.052.721	599.963
Mamüller	26.315.595	11.318.438
Ticari mallar	1.665.001	432.084
Diğer stoklar	733.350	163.294
Stok değer düşüklüğü karşılığı	(694.724)	-
Verilen sipariş avansları	979.746	1.010.925
	<u>68.077.410</u>	<u>33.726.911</u>

2006 ve 2005 yıllarında stok değer düşüklüğü karşılığında gerçekleşen hareketler aşağıdaki gibidir:

	2006	2005
Açılış bakiyesi	-	-
(Dönem Gideri)/İptal Edilen Karşılık	(694.724)	-
Kapanış bakiyesi	<u>(694.724)</u>	<u>-</u>

**13. DEVAM EDEN İNŞAAT SÖZLEŞMELERİ ALACAKLARI VE HAKEDİŞ BEDELLERİ**

Yoktur.

**14. ERTELENEN VERGİ VARLIKLARI VE YÜKÜMLÜLÜKLERİ**

Grup, vergiye esas yasal mali tabloları ile UFRS'ye göre hazırlanmış mali tabloları arasındaki farklılıklardan kaynaklanan geçici zamanlama farkları için ertelenmiş vergi alacağı ve yükümlülüğü muhasebeleştirilmektedir. Söz konusu farklılıklar genellikle bazı gelir ve gider kalemlerinin vergiye esas tutarları ile UFRS'ye göre hazırlanan mali tablolarda farklı dönemlerde yer almasından kaynaklanmaktadır.

Ertelenmiş vergi aktifleri ve pasiflerinin hesaplanmasında kullanılan vergi oranı %20'dir (2005:%30).

	31 Aralık 2006	31 Aralık 2005
<b>Ertelenmiş vergiye baz teşkil eden zamanlama farklılıkları:</b>		
Maddi duran varlıkların değerlendirme ve amortisman farklılıkları	155.901.065	159.903.418
Kıdem tazminatı karşılığı	(15.545.239)	(15.302.848)
Reel olmayan finansman maliyetleri	(50.761)	(76.142)
Stokların yeniden değerlendirilmesi	242.064	177.111
Diğer	(507.518)	(461.262)
	<u>140.039.611</u>	<u>144.240.277</u>
<b>Ertelenmiş vergi (alacağı)/ yükümlülükleri:</b>		
Maddi duran varlıkların değerlendirme ve amortisman farklılıkları	31.180.213	47.971.025
Kıdem tazminatı karşılığı	(3.109.048)	(4.590.854)
Reel olmayan finansman maliyetleri	(10.152)	(22.843)
Stokların yeniden değerlendirilmesi	48.413	53.133
Diğer	(98.261)	(133.869)
	<u>28.011.165</u>	<u>43.276.592</u>



**SODA SANAYİİ A.Ş. VE BAĞLI ORTAKLIKLARI**

31 ARALIK 2006 VE 31 ARALIK 2005 TARİHLERİ İTİBARIYLA KONSOLİDE MALİ TABLOLARA İLİŞKİN DİPNOTLAR

(Birim - aksi belirtilmedikçe tutarlar YTL olarak ifade edilmiştir)

	1 Ocak- 31 Aralık 2006	1 Ocak- 31 Aralık 2005
<b>Ertelenmiş vergi yükümlülüğü hareketleri:</b>		
Açılış bakiyesi	43.276.592	41.037.118
Vergi oranındaki değişimin etkisi	(14.425.531)	-
Ertelenmiş vergi gideri/(geliri)	(839.896)	2.239.474
Kapanış bakiyesi	28.011.165	43.276.592

**15. DİĞER CARİ/CARİ OLMAYAN VARLIKLAR VE KISA/UZUN VADELİ YÜKÜMLÜLÜKLER**

	31 Aralık 2006	31 Aralık 2005
<b><u>Diğer Cari Varlıklar</u></b>		
Gelecek aylara ait giderler	9.450	139.198
Devreden KDV	2.089.462	-
Diğer KDV	3.448.435	1.336.277
Diğer çeşitli dönen varlıklar	14.600	87.200
	<u>5.561.947</u>	<u>1.562.675</u>
<b><u>Cari Olmayan Varlıklar</u></b>		
Gelecek aylara ait giderler	274.743	141.251

**16. FİNANSAL DURAN VARLIKLAR**

	31 Aralık 2006	31 Aralık 2005
Konsolide edilmeyen bağlı ortaklıklar	2.496.133	2.496.133
İştirakler	98.100.993	69.805.677
Müşterek yönetime tabi işletmeler	5.229.064	4.781.080
Vadeye kadar elde tutulacak yatırımlar	1.443.191	1.384.365
Satılmaya hazır finansal varlıklar	25.399.135	26.099.930
	<u>132.668.516</u>	<u>104.567.185</u>

**Konsolide edilmeyen bağlı ortaklıkları:**

	Pay %	31 Aralık 2006	Pay %	31 Aralık 2005
Şişecam (Shanghai) Trading Co.Ltd.	100,00	324.523	100,00	324.523
Cromital S.p.A.	50,00	2.171.610	50,00	2.171.610
		<u>2.496.133</u>		<u>2.496.133</u>

Şişecam (Shanghai) Trading Co. Ltd. Kuzey Çin ve Güney Kore başta olmak üzere Uzakdoğu'da satış ve pazarlama faaliyetlerini gerçekleştirmek amacıyla, Cromital S.p.A. ise krom türevleri başta olmak üzere çeşitli kimyasal ürünleri üretmek ve satmak için İtalya'da bulunan bir bağlı ortaklıktır. Bu şirketlerin mali tabloları konsolide mali tablolara oranla önemli görülmediklerinden konsolidasyona dahil edilmemiştir

**İştirakler:**

	Pay %	31 Aralık 2006	Pay %	31 Aralık 2005
Solvay Şişecam Holding AG	23,75	98.100.993	21,44	69.805.677

Solvay Şişecam Holding AG; Bulgaristan Cumhuriyeti yasalarına göre kurulmuş, Bulgaristan – Devnya bölgesinde yerleşik bir anonim şirket olan Solvay Sodi AD'nin hisselerine doğrudan veya dolaylı olarak sahip olmak ve bu iştiraki yönetmek amacı ile Avusturya – Viyana'da kurulmuş olan bir sermaye şirkettir Grup, Solvay Şişecam Holding AG'deki payını, diğer ortaklardan EBRD(Avrupa İmar Kalkınma Bankası)'ye ait, 24 hisseyi 12 Nisan 2006 tarihinde satın alarak % 23.75'e yükseltmiştir.





**SODA SANAYİİ A.Ş. VE BAĞLI ORTAKLIKLARI**

31 ARALIK 2006 VE 31 ARALIK 2005 TARİHLERİ İTİBARIYLA KONSOLİDE MALİ TABLOLARA İLİŞKİN DİPNOTLAR

(Birim - aksi belirtilmedikçe tutarlar YTL olarak ifade edilmiştir)

Grup iştirakinin özet finansal bilgileri aşağıdaki gibidir:

	31 Aralık 2006	31 Aralık 2005
Toplam varlıklar	477.087.802	389.712.201
Toplam yükümlülükler	64.030.990	64.126.025
Net varlıklar	413.056.812	325.586.176
Grup'un net varlıklardaki payı	98.100.993	69.805.677

**Müşterek yönetime tabi işletmeler :**

	Pay %	31 Aralık 2006	Pay %	31 Aralık 2005
Oxyvit Kimya San. ve Tic.A.Ş.	44	5.229.064	44	4.781.080

Şirket'in % 44'ünü elinde bulundurduğu Oxyvit Kimya konsolide mali tablolara özkaynak yöntemine göre dahil edilmiş olup, özet finansal bilgileri aşağıda sunulmuştur:

	31 Aralık 2006	31 Aralık 2005
Toplam varlıklar	14.146.291	13.668.964
Toplam yükümlülükler	2.262.055	2.802.875
Net varlıklar	11.884.236	10.866.089
Grup'un net varlıklardaki payı	5.229.064	4.781.080

	31 Aralık 2006	31 Aralık 2005
Net satışlar	10.700.931	8.086.148
Net dönem karı	1.827.765	8.148.382
Net dönem karındaki grubun payı	804.217	3.585.288

**Vadeye kadar elde tutulacak yatırımlar:**

	Nominal değer	Vade	31 Aralık 2006	31 Aralık 2005
Eurobond	USD 1.000.000	Haziran 2010	1.443.191	1.384.365

**Satılmaya hazır finansal duran varlıklar :**

	Pay %	31 Aralık 2006	Pay %	31 Aralık 2005
Sintan Kimya San. ve Tic. A.Ş. (*)	3,00	48.449	-	-
Paçabahçe Cam San. ve Tic.A.Ş.	4,74	20.948.535	4,74	20.948.535
Denizli Cam San. ve Tic. A.Ş. (**)	16,22	4.359.237	16,22	5.108.481
Camiç Elektrik Üretim A.Ş.	0,08	42.914	0,08	42.914
		25.399.135		26.099.930

(\*)Sintan Kimya San. ve Tic.A.Ş. İzmir Menemen Serbest Bölgesinde deri kimyasalları, endüstriyel kimyasallar ve yardımcı kimyasallar ile bunlara ilişkin mamul, yarı mamul, hammadde ve sair maddelerin üretilmesi, yurtiçinde ve yurtdışında pazarlanması, ithalat ve ihracatı ile iştirak etmektedir.

(\*\*) Bu şirkete ait hisse senetleri İstanbul Menkul Kıymetler Borsası'nda (İMKB) işlem görmektedir.

**17. POZİTİF/NEGATİF ŞEREFİYE**

Yoktur.

**18. YATIRIM AMAÇLI GAYRİMENKULLER**

Yoktur.



**SODA SANAYİİ A.Ş. VE BAĞLI ORTAKLIKLARI**

31 ARALIK 2006 VE 31 ARALIK 2005 TARİHLERİ İTİBARIYLA KONSOLİDE MALİ TABLOLARA İLİŞKİN DİPNOTLAR

(Birim - aksi belirtilmedikçe tutarlar YTL olarak ifade edilmiştir)

**19. MADDİ DURAN VARLIKLAR**

	Arazi ve ansalar	Yer altı ve yerüstü düzenleri	Binalar	Tesis makine ve cihazlar	Tahtlar	Demirbaşlar	Özel Maliyetler	Yapılmakta olan yatırımlar ve satın alımlar	Toplam
<b>Maliyet Değeri</b>									
1 Ocak 2005 açılış bakiyesi	9.734.470	73.957.476	40.167.170	616.241.654	1.976.856	15.110.365	2.839.018	3.251.275	763.278.284
Kur çevrim farkı	-	-	-	(1.223)	(4.707)	(3.020)	-	-	(8.950)
Alımlar	1.777.900	-	34.511	1.693.050	54.418	433.135	45.792	14.469.247	18.508.053
Çıkışlar	(19.199)	(110.361)	(330.799)	(361.505)	(166.187)	(9.771)	-	-	(997.822)
Yapılmakta olan yatırımlardan transferler	-	235.171	536.603	11.624.972	98.542	231.421	-	(12.726.709)	-
31 Aralık 2005 kapanış bakiyesi	11.493.171	74.082.286	40.407.485	629.196.948	1.958.922	15.762.130	2.884.810	4.993.813	780.779.565
<b>Birikmiş Amortismanlar</b>									
1 Ocak 2005 açılış bakiyesi	-	(28.119.250)	(17.816.167)	(443.600.976)	(1.207.931)	(9.084.019)	(2.166.454)	-	(501.994.797)
Kur çevrim farkı	-	-	-	1.219	1.373	2.822	-	-	5.414
Dönem gideri	-	(1.976.544)	(800.739)	(20.955.365)	(273.312)	(1.163.543)	(574.613)	-	(25.744.116)
Çıkışlar	-	31.977	74.432	270.665	165.802	6.141	-	-	549.017
31 Aralık 2005 kapanış bakiyesi	-	(30.063.817)	(18.542.474)	(464.284.457)	(1.314.068)	(10.238.599)	(2.741.067)	-	(527.184.482)
31 Aralık 2004 itibarıyla net defter değeri	9.734.470	45.838.226	22.351.003	172.640.678	768.925	6.026.346	672.564	3.251.275	261.283.487
31 Aralık 2005 itibarıyla net defter değeri	11.493.171	44.018.469	21.865.011	164.912.491	644.854	5.523.531	143.743	4.993.813	253.595.083



**SODA SANAYİİ A.Ş. VE BAĞLI ORTAKLIKLARI**

31 ARALIK 2006 VE 31 ARALIK 2005 TARİHLERİ İTİBARIYLA KONSOLİDE MALİ TABLOLARA İLİŞKİN DİPNOTLAR

(Birim - aksi belirtilmedikçe tutarlar YTL olarak ifade edilmiştir)

	Arazi ve arsalar	Yer altı ve yerüstü düzenleri	Binalar	Tesis makine ve cihazlar	Taahhütler	Demirbaşlar	Özel Maliyetler	Yatırımların geri kalanları	Toplam
<b>Maliyet Değeri</b>									
1 Ocak 2006 açılış bakiyesi	11.493.171	74.082.286	40.407.485	629.196.948	1.958.922	15.762.130	2.884.810	4.993.813	780.779.565
Kur çevrim farkı	-	-	-	1.080	5.129	3.374	-	-	9.583
Alımlar	12.279.134	1.253.842	7.514.690	39.392.455	530.541	652.733	641.787	28.229.074	90.494.256
Çıkışlar	-	-	-	(310.588)	(251.811)	(39.796)	-	-	(602.195)
Yapılmakta olan yatırımlardan transferler	1.253.757	788.964	3.051.732	15.114.977	267.513	536.880	-	(21.013.823)	-
31 Aralık 2006 kapanış bakiyesi	25.026.062	76.125.092	50.973.907	683.394.872	2.510.294	16.915.321	3.526.597	12.209.064	870.681.209
<b>Birikmiş Amortismanlar</b>									
1 Ocak 2006 açılış bakiyesi	-	(30.063.817)	(18.542.474)	(464.284.457)	(1.314.068)	(10.238.599)	(2.741.067)	-	(527.184.482)
Kur çevrim farkı	-	-	-	(944)	(2.835)	(3.239)	-	-	(7.018)
Dönem gideri	-	(2.100.717)	(2.008.951)	(22.297.677)	(286.771)	(1.215.102)	(71.351)	-	(27.980.569)
Çıkışlar	-	-	-	170.160	247.145	34.571	-	-	451.876
31 Aralık 2006 kapanış bakiyesi	-	(32.164.534)	(20.551.425)	(486.412.918)	(1.356.529)	(11.422.369)	(2.812.418)	-	(554.720.193)
31 Aralık 2005 itibarıyla net defter değeri	11.493.171	44.018.469	21.865.011	164.912.491	644.854	5.523.531	143.743	4.993.813	253.595.083
31 Aralık 2006 itibarıyla net defter değeri	25.026.062	43.960.558	30.422.482	196.981.954	1.153.765	5.492.952	714.179	12.209.064	315.961.016

**SODA SANAYİİ A.Ş. VE BAĞLI ORTAKLIKLARI**

31 ARALIK 2006 VE 31 ARALIK 2005 TARİHLERİ İTİBARIYLA KONSOLİDE MALİ TABLOLARA İLİŞKİN DİPNOTLAR

(Birim - aksi belirtilmedikçe tutarlar YTL olarak ifade edilmiştir)

**20. MADDİ OLMAYAN DURAN VARLIKLAR**

<u>Maliyet değeri</u>	<u>Haklar</u>	<u>Diğer maddi olmayan duran varlıklar</u>	<u>Toplam</u>
1 Ocak 2005 açılış bakiyesi	4.240.977	2.044	4.243.021
Kur çevrim farkı	-	(64)	(64)
Alımlar	7.093	-	7.093
31 Aralık 2005 kapanış bakiyesi	<u>4.248.070</u>	<u>1.980</u>	<u>4.250.050</u>
<b>Birikmiş amortismanlar</b>			
1 Ocak 2005 açılış bakiyesi	(4.142.116)	(1.362)	(4.143.478)
Kur çevrim farkı	-	64	64
Dönem gideri	(16.693)	(156)	(16.849)
31 Aralık 2005 kapanış bakiyesi	<u>(4.158.809)</u>	<u>(1.454)</u>	<u>(4.160.263)</u>
31 Aralık 2004 itibariyle net defter değeri	<u>98.861</u>	<u>682</u>	<u>99.543</u>
31 Aralık 2005 itibariyle net defter değeri	<u>89.261</u>	<u>526</u>	<u>89.787</u>

<u>Maliyet değeri</u>	<u>Haklar</u>	<u>Diğer maddi olmayan duran varlıklar</u>	<u>Toplam</u>
1 Ocak 2006 açılış bakiyesi	4.248.070	1.980	4.250.050
Kur çevrim farkı	-	71	71
Alımlar	580.003	17.423	597.426
31 Aralık 2006 kapanış bakiyesi	<u>4.828.073</u>	<u>19.474</u>	<u>4.847.547</u>
<b>Birikmiş amortismanlar</b>			
1 Ocak 2006 açılış bakiyesi	(4.158.809)	(1.454)	(4.160.263)
Kur çevrim farkı	-	(71)	(71)
Dönem gideri	(108.652)	(2.096)	(110.748)
31 Aralık 2006 kapanış bakiyesi	<u>(4.267.461)</u>	<u>(3.621)</u>	<u>(4.271.082)</u>
31 Aralık 2005 itibariyle net defter değeri	<u>89.261</u>	<u>526</u>	<u>89.787</u>
31 Aralık 2006 itibariyle net defter değeri	<u>560.612</u>	<u>15.853</u>	<u>576.465</u>

**21. ALINAN AVANSLAR**

	<u>31 Aralık 2006</u>	<u>31 Aralık 2005</u>
Yurtiçi sipariş avansları	196.015	400.549
Yurtdışı sipariş avansları	1.710.454	395.047
	<u>1.906.469</u>	<u>795.596</u>

**22. EMEKLİLİK PLANLARI**

Şirketin emeklilik planlarını kapsayan herhangi bir yükümlülüğü bulunmamaktadır.



**SODA SANAYİİ A.Ş. VE BAĞLI ORTAKLIKLARI**

31 ARALIK 2006 VE 31 ARALIK 2005 TARİHLERİ İTİBARIYLA KONSOLİDE MALİ TABLOLARA İLİŞKİN DİPNOTLAR

(Birim - aksi belirtilmedikçe tutarlar YTL olarak ifade edilmiştir)

**23. BORÇ KARŞILIKLARI**

	31 Aralık 2006	31 Aralık 2005
Vergi karşılığı (Not 41)	10.587.363	595.969
Peşin ödenmiş vergi ve fonlar (Not 41)	(9.164.066)	(392.185)
Maliyet giderleri karşılığı	4.394.217	1.351.776
Toplam kısa vadeli borç karşılıkları	<u>5.817.514</u>	<u>1.555.560</u>
Kıdem tazminatı karşılıkları	15.733.658	15.302.848
Toplam uzun vadeli borç karşılıkları	<u>15.733.658</u>	<u>15.302.848</u>

**Kıdem Tazminatı Karşılıkları:**

Yürürlükteki İş Kanunu hükümleri uyarınca, çalışanlardan kıdem tazminatına hak kazanacak şekilde iş sözleşmesi sona erenlere, hak kazandıkları yasal kıdem tazminatlarının ödenmesi yükümlülüğü vardır. Ayrıca, halen yürürlükte bulunan 506 sayılı Sosyal Sigortalar Kanununun 6 Mart 1981 tarih, 2422 sayılı ve 25 Ağustos 1999 tarih, 4447 sayılı yasalar ile değişik 60'ncı maddesi hükmü gereğince kıdem tazminatını alarak işten ayrılma hakkı kazananlara da yasal kıdem tazminatlarını ödeme yükümlülüğü bulunmaktadır.

31 Aralık 2006 tarihi itibarıyla ödenecek kıdem tazminatı, her hizmet yılı için bir aylık maaş üzerinden 1.857,44 YTL (31 Aralık 2005: 1.727,15 YTL) tavanına tabidir. Kıdem tazminatı tavanı altı ayda bir revize olup, Şirket'in kıdem tazminatı karşılığının hesaplanmasında 1 Ocak 2007 tarihinden itibaren geçerli olan 1.960,69 YTL olan tavan tutarı göz önüne alınmıştır.

Kıdem tazminatı yükümlülüğü yasal olarak herhangi bir fonlamaya tabi değildir.

Kıdem tazminatı yükümlülüğü, şirketin çalışanların emekli olmasından doğan gelecekteki olası yükümlülüğün bugünkü değerinin tahminine göre hesaplanır. UMS 19 ("Çalışanlara Sağlanan Faydalar"), şirketin yükümlülüklerini tanımlanmış fayda planları kapsamında aktüeryal değerlendirme yöntemleri kullanılarak geliştirilmesini öngörür. Buna uygun olarak, toplam yükümlülüklerin hesaplanmasında kullanılan aktüeryal varsayımlar aşağıda belirtilmiştir:

Esas varsayım, her hizmet yılı için olan azami yükümlülüğün enflasyona paralel olarak artmasıdır. Dolayısıyla, uygulanan iskonto oranı, gelecek enflasyon etkilerinin düzeltilmesinden sonraki beklenen reel oranı ifade eder. 31 Aralık 2006 tarihi itibarıyla, ekli mali tablolarda karşılıklar, çalışanların emekliliğinden kaynaklanan geleceğe ait olası yükümlülüğünün bugünkü değeri tahmin edilerek hesaplanır. 31 Aralık 2006 tarihi itibarıyla karşılıklar yıllık %5 enflasyon oranı ve %11 iskonto oranı varsayımına göre, %5,71 reel iskonto oranı ile hesaplanmıştır (31 Aralık 2005: %5,49 reel iskonto oranı). İsteğe bağlı işten ayrılmalar neticesinde ödenmeyip, Şirket'e kalacak olan kıdem tazminatı tutarlarının tahmini oranı da dikkate alınmıştır.

	31 Aralık 2006	31 Aralık 2005
Açılış bakiyesi	15.302.848	14.268.116
Dönem gideri	2.962.009	2.859.960
Ödenen tazminatlar	(2.531.199)	(1.825.228)
Kapanış bakiyesi	<u>15.733.658</u>	<u>15.302.848</u>

**SODA SANAYİİ A.Ş. VE BAĞLI ORTAKLIKLARI**

31 ARALIK 2006 VE 31 ARALIK 2005 TARİHLERİ İTİBARIYLA KONSOLİDE MALİ TABLOLARA İLİŞKİN DİPNOTLAR

(Birim - aksi belirtilmedikçe tutarlar YTL olarak ifade edilmiştir)

**24. ANA ORTAKLIK DIŞI PAYLAR/ANA ORTAKLIK DIŞI KAR ZARAR**

	2006	2005
Açılış bakiyesi	-	-
Ana ortaklık dışı paylardaki dönem içi artış (Not:1)	12.368.828	-
Dönem faaliyet sonuçlarındaki ana ortaklık dışı paylar	(954.362)	-
Kapanış bakiyesi	11.414.466	-

**25. SERMAYE/KARŞILIKLI İŞTİRAK SERMAYE DÜZELTMESİ**

31 Aralık 2006 ve 31 Aralık 2005 itibariyle sermaye yapısı aşağıdaki gibidir:

Ortaklar	(%)	31 Aralık 2006	(%)	31 Aralık 2005
Şişecam	69,70	43.650.181	50,22	31.450.662
Anadolu Cam	14,24	8.920.000	14,24	8.920.000
Anadolu Hayat Emeklilik	-	-	0,01	8.328
Trakya Cam	-	-	19,45	12.178.920
Anadolu Anonim Türk Sigorta Şirketi	-	-	0,02	12.271
Camiş Madencilik	0,04	23.913	0,04	23.913
Cam Pazarlama	0,98	613.708	0,98	613.708
Halka açık kısım	15,04	9.422.198	15,04	9.422.198
Nominal sermaye	100,00	62.630.000	100,00	62.630.000

**26. SERMAYE YEDEKLERİ**

	31 Aralık 2006	31 Aralık 2005
Finansal duran varlık değer artışı fonu	(1.975.830)	(1.226.586)
Öz sermaye enflasyon düzeltmesi farkları	284.457.097	284.457.097
	282.481.267	283.230.511

**27. KAR YEDEKLERİ**

	31 Aralık 2006	31 Aralık 2005
Yasal yedekler	7.271.561	5.899.575
Olağanüstü Yedekler	154.720	-
Yabancı para çevrim farkları	11.063.461	(263.500)
	18.489.742	5.636.075

Şirket, 11 Nisan 2006 tarihinde yapılan Olağan Genel Kurul Toplantısında, 2005 yılı 12.740.556 YTL tutarındaki konsolide bilanço karından, SPK'nın kar dağıtımına ilişkin 27 Ocak 2006 tarih 4/67 sayılı kararı çerçevesinde, çıkarılmış sermayesinin % 12.5 oranına isabet eden 7.828.750 YTL tutarındaki brüt temettünün 1 YTL tutarındaki paya 0,125 YTL(%12.5) isabet edecek şekilde 17 Nisan 2006 tarihinden itibaren dağıtılmasına karar vermiştir.

**28. GEÇMİŞ YIL KAR/ZARARLARI**

	31 Aralık 2006	31 Aralık 2005
Geçmiş Yıl Karları	4.872.465	1.487.365

**SODA SANAYİİ A.Ş. VE BAĞLI ORTAKLIKLARI**

31 ARALIK 2006 VE 31 ARALIK 2005 TARİHLERİ İTİBARIYLA KONSOLİDE MALİ TABLOLARA İLİŞKİN DİPNOTLAR

(Birim - aksi belirtilmedikçe tutarlar YTL olarak ifade edilmiştir)

**29. YABANCI PARA POZİSYONU**

31 Aralık 2006	USD	EUR	Diğer yabancı paralar YTL karşılığı	YTL karşılığı
Nakit ve nakit benzeri kalemler	1.445.083	25.754.722	7.380	49.723.457
Ticari alacaklar (net)	1.819.104	1.001.974	226.566	4.638.654
İlişkili taraflardan alacaklar	15.858.668	12.224.795	335.007	45.260.159
Diğer alacaklar ve dönen varlıklar	365.539	377.665	1.175.160	2.388.208
Vadeye kadar elde tutulacak finansal varlıklar	1.026.744	-	-	1.443.191
Banka kredileri	(9.221.242)	35.770.564	(1.440.972)	(80.631.548)
Ticari borçlar (net)	(1.046.926)	(918.553)	(5.569.555)	(8.741.815)
İlişkili taraflara borçlar	-	(1.475.285)	-	(2.731.490)
Diğer borçlar ve gider tahakkukları	-	(146.305)	(1.392.257)	(1.663.141)
		Net yabancı para pozisyonu		<u>9.685.675</u>

31 Aralık 2005	USD	EUR	Diğer yabancı paralar YTL karşılığı	YTL karşılığı
Nakit ve nakit benzeri kalemler	5.170.568	1.787.330	95.536	9.870.870
Ticari alacaklar (net)	2.096.804	574.620	-	3.725.701
İlişkili taraflardan alacaklar	13.554.408	10.978.151	559.218	36.174.338
Diğer alacaklar ve dönen varlıklar	-	84.363	-	133.926
Vadeye kadar elde tutulacak finansal varlıklar	1.031.722	-	-	1.384.365
Banka kredileri	(11.006.059)	(12.789.407)	-	(35.071.114)
Ticari borçlar (net)	(20.053)	(753.495)	-	(1.223.080)
İlişkili taraflara borçlar	(108.996)	(47.518)	-	(221.686)
Diğer borçlar ve gider tahakkukları	(9.299)	(432.331)	-	(698.803)
		Net yabancı para pozisyonu		<u>14.074.517</u>

**30. DEVLET TEŞVİK YARDIMLARI**

Devlet teşvik ve yardımları kapsamında sağlanan haklar Not(3.o)'da detaylı olarak sunulmuştur.

**31. KARŞILIKLAR , ŞARTA BAĞLI VARLIK VE YÜKÜMLÜLÜKLER**

	31 Aralık 2006	31 Aralık 2005
Verilen teminat mektupları	2.377.355	2.153.014
İştirak hissesi satın alma taahhüdü (*)	2.950.025	8.117.062
İhracat taahhüdü	-	9.553.616
	<u>5.327.380</u>	<u>19.823.692</u>

(\*) 1997 senesinde Şirket, Solvay ve EBRD, Solvay Şişecam Holding A.G.'ye ortak olarak Bulgaristan'da özelleştirilen Solvay Sodi'nin çoğunluk hisselerini satın almıştır. EBRD, ortaklıkta finansal ortak olarak yer almaktadır. EBRD, Solvay Şişecam Holding A.G.'ye 40 Milyon USD koyarak ortak olmuştur ve hisselerinin 30 Milyon USD'ye karşılık gelen kısmını Solvay'e, 10 Milyon USD'e karşılık gelen kısmını Şirkete satmak üzere opsiyon vermiştir. Bu opsiyon karşılığında her yıl EBRD'ye üzerinde anlaşılan bir oran ile faiz ödemesi yapılmaktadır. İlk anlaşmada, Temmuz 2002'ye kadar geçerli olan opsiyon süresi yapılan yeni anlaşma çerçevesinde Nisan 2007'ye kadar uzatılmış ve aşamalı hale getirilmiştir.



## **SODA SANAYİİ A.Ş. VE BAĞLI ORTAKLIKLARI**

31 ARALIK 2006 VE 31 ARALIK 2005 TARİHLERİ İTİBARIYLA KONSOLİDE MALİ TABLOLARA İLİŞKİN DİPNOTLAR

(Birim - aksi belirtilmedikçe tutarlar YTL olarak ifade edilmiştir)

Bu kapsamda Solvay Şişecam Holding AG'nin 1040 adet hissesinden EBRD'ye ait olan 24 hisse 12 Nisan 2006 tarihinde 3.950.617,28 ABD doları karşılığında satın alınmıştır. Bakiye kalan 2.098.765,44 ABD Doları karşılığı hisse senetlerinin 2007 yılı içinde alınması öngörülmektedir.

Şirket, T.Şişe ve Cam Fabrikaları A.Ş. tarafından Şişecam Topluluğu Cam Ev Eşyası ve Kimyasallar gruplarının yatırımlarında ve genel şirket finansmanında kullanılmak amacı ile alınan 46.000.000 € kredinin 24.000.000 €'luk kısmına ve 25.000.000 \$ kredinin 12.000.000 \$'lık kısmına garantör olmuştur.

Şirket, mülkiyetindeki taşınmazlarının 28.010 m2'lik bölümü üzerinde, Topluluk şirketlerinden Camiç Elektrik Üretimi A.Ş. lehine 30 yıllık üst hakkı tesis etmiştir.

31 Aralık 2006 tarihi itibarıyla Grup aleyhine açılan dava tutarı toplamı 1.230.551 YTL, Grup tarafından açılan davalar toplamı ise 588.579 YTL'dir. Grup aleyhine açılan davaların 326.450 YTL'si Gübretaş A.Ş. tarafından açılmıştır. Grup tarafından açılan davaların 188.579 YTL'lik kısmı Gübretaş A.Ş. aleyhine açılmıştır.

Grup'un Mersin İli Karadiken köyündeki kireçtaşı işletmesinde kiralanan sahanın haricindeki yerde ocak faaliyetinde bulunduğu gerekçesiyle Tarsus Mal Müdürlüğü tarafından Tarsus Asliye Hukuk Mahkemesi'nde aleyhine tazminat ve müdahalenin men'i için dava açılmıştır. Yapılan yargılama sonucu dava aleyhimize sonuçlanmamış olup, dosya içerisindeki bilirkişi raporuna istinaden 450.000 YTL tutarında karşılık ayrılmıştır. Tarsus Maliye Hazinesi Şirket aleyhine Tarsus 1. Asliye Hukuk Mahkemesi'nde 19 adet parsel üzerinde "Soğutma Suyu Temini İsale Hattı Projesi" kapsamında dava açmış olup, dava halen devam etmektedir. Bu proje kapsamında Şirketçe Tarsus Maliye Hazinesi aleyhine Mecra irtifakının tesisi için Tarsus 1. Asliye Hukuk Mahkemesinde dava açılmış olup, dava halen devam etmektedir.

### **32. İŞLETME BİRLEŞMELERİ**

Yoktur.

### **33. BÖLÜMLERE GÖRE RAPORLAMA**

Grup faaliyetlerini tek bir sektörde sürdürdüğünden bölümlere göre raporlama yapılmamıştır.

### **34. BİLANÇO TARİHİNDEN SONRA ORTAYA ÇIKAN HUSUSLAR**

Şişecam Soda Lukavac d.o.o. sermayesinin 60.252.000 KM'ye yükseltilmesi Bosna Hersek Cumhuriyeti Tuzla Kanton Mahkemesinin 27 Şubat 2007 tarihli kararı ile onaylanmış olup, sermaye yapısı şu şekilde oluşmuştur.

Ortaklar	Pay Oranı %	Pay Tutarı KM
Soda Sanayii A.Ş.	78,34	47.201.600
Fabrika Soda Lukavac d.d.	21,66	13.050.400
Toplam	100,00	60.252.000

Şirket Şişecam Soda Lukavac d.o.o.'da yürütülen yatırım programının finansmanı için IFC'den kullanılan 24 Milyon Euro tutarında krediye garantör olmuştur.

### **35. DURDURULAN FAALİYETLER**

Bilanço tarihi itibarıyla Grup'un durdurulan faaliyeti yoktur.





**SODA SANAYİİ A.Ş. VE BAĞLI ORTAKLIKLARI**

31 ARALIK 2006 VE 31 ARALIK 2005 TARİHLERİ İTİBARIYLA KONSOLİDE MALİ TABLOLARA İLİŞKİN DİPNOTLAR

(Birim - aksi belirtilmedikçe tutarlar YTL olarak ifade edilmiştir)

**36. ESAS FAALİYET GELİRLERİ**

<u>Satışlar</u>	1 Ocak- 31 Aralık 2006	1 Ocak- 31 Aralık 2005
Yurt içi satışlar	213.794.908	177.362.993
Yurt dışı satışlar	225.566.482	173.275.175
Satış iadeleri	(8.195)	(7.583)
Satış iskontoları	(4.867.515)	(4.387.328)
Satışlardan diğer indirimler	(19.069.406)	(10.975.449)
	<u>415.416.274</u>	<u>335.267.808</u>
<u>Satışların Maliyeti</u>	1 Ocak- 31 Aralık 2006	1 Ocak- 31 Aralık 2005
İlk madde ve malzeme giderleri	(199.842.411)	(174.374.361)
Doğrudan işçilik giderleri	(10.688.264)	(8.174.628)
Genel üretim giderleri	(35.467.386)	(27.540.341)
Amortisman giderleri	(23.107.020)	(21.683.117)
Yarı mamul stoklarındaki değişim	452.757	50.198
Mamul stoklarındaki değişim	14.997.157	2.986.560
Satılan mamullerin maliyeti	<u>(253.655.167)</u>	<u>(228.735.689)</u>
Satılan ticari malların maliyeti	<u>(62.961.628)</u>	<u>(49.398.909)</u>
Satışların maliyeti	<u>(316.616.795)</u>	<u>(278.134.598)</u>
<u>Esas Faaliyetlerden Diğer Gelirler</u>	1 Ocak- 31 Aralık 2006	1 Ocak- 31 Aralık 2005
Fuar teşvik gelirleri	52.602	50.808

**37. FAALİYET GİDERLERİ**

	1 Ocak- 31 Aralık 2006	1 Ocak- 31 Aralık 2005
Araştırma ve geliştirme giderleri	(1.387.479)	(1.223.314)
Pazarlama, satış ve dağıtım giderleri	(24.267.652)	(22.199.419)
Genel yönetim giderleri	(29.104.052)	(21.986.416)
	<u>(54.759.183)</u>	<u>(45.409.149)</u>
İlk madde malzeme giderleri	(1.486.428)	(1.229.203)
Personel giderleri	(19.188.817)	(16.659.266)
Çeşitli giderler	(17.458.766)	(8.431.772)
Dışardan sağlanan fayda ve hizmet giderleri	(11.174.789)	(15.157.228)
Vergi resim ve harçlar	(1.465.164)	(478.401)
Amortisman, itfa ve tükenme payları	(3.985.219)	(3.453.279)
	<u>(54.759.183)</u>	<u>(45.409.149)</u>



**SODA SANAYİİ A.Ş. VE BAĞLI ORTAKLIKLARI**

31 ARALIK 2006 VE 31 ARALIK 2005 TARİHLERİ İTİBARIYLA KONSOLİDE MALİ TABLOLARA İLİŞKİN DİPNOTLAR

(Birim - aksi belirtilmedikçe tutarlar YTL olarak ifade edilmiştir)

**38. DİĞER FAALİYETLERDEN GELİRLER/GİDER VE KAR/ZARARLAR**

<u>Diğer Faaliyetlerden Gelir ve Karlar</u>	1 Ocak- 31 Aralık 2006	1 Ocak- 31 Aralık 2005
Satılmaya hazır finansal varlıklardan temettü gelirleri	-	875.000
Özkaynak yöntemi ile konsolide edilen iştiraklerden elde edilen gelirler (*)	15.087.384	1.759.438
Faiz gelirleri	3.558.034	3.565.189
Konusu kalmayan karşılıklar	379.474	30.495
Kambiyo karları	14.654.537	2.106.300
Reeskont faiz gelirleri	183.995	168.430
Diğer olağan gelir ve karlar	11.588.531	7.442.479
	<u>45.451.955</u>	<u>15.947.331</u>

<u>Diğer Faaliyetlerden Gider ve Zararlar</u>	1 Ocak- 31 Aralık 2006	1 Ocak- 31 Aralık 2005
Komisyon giderleri	(5.276)	(2.843)
Karşılık giderleri	(700.047)	(376.544)
Kambiyo zararları	(12.317.637)	(3.562.485)
Reeskont faiz giderleri	(277.440)	(38.416)
Diğer gider ve zararlar	(3.678.664)	(4.313.107)
Çalışmayan kısım gider ve zararları (**)	(3.361.928)	(1.213.683)
	<u>(20.340.992)</u>	<u>(9.507.078)</u>

<u>(*) Özkaynak metodu etkisi</u>	1 Ocak- 31 Aralık 2006	1 Ocak- 31 Aralık 2005
Solvay Şişecam Holding(Not 16)	14.283.167	(1.877.822)
Oxyvit Kimya	804.217	3.637.260
	<u>15.087.384</u>	<u>1.759.438</u>

(\*\*) Çalışmayan kısım giderinin 999.078 YTL'si amortisman giderinden oluşmaktadır.

**39. FİNANSMAN GİDERLERİ**

	1 Ocak- 31 Aralık 2006	1 Ocak- 31 Aralık 2005
Borçlanma maliyetleri	(9.632.288)	(2.639.123)

**40. NET PARASAL POZİSYON KAR/ZARARI**

01 Ocak 2005 tarihinden geçerli olmak üzere enflasyon muhasebesi uygulamasına son verilmesi nedeniyle, net parasal pozisyon kar/zararı hesaplanmamıştır.



**SODA SANAYİİ A.Ş. VE BAĞLI ORTAKLIKLARI**

31 ARALIK 2006 VE 31 ARALIK 2005 TARİHLERİ İTİBARIYLA KONSOLİDE MALİ TABLOLARA İLİŞKİN DİPNOTLAR

(Birim - aksi belirtilmedikçe tutarlar YTL olarak ifade edilmiştir)

**41. VERGİLER**

Ödenecek kurumlar vergisi:	31 Aralık 2006	31 Aralık 2005
Kurumlar vergisi karşılığı	(10.587.363)	(595.969)
Peşin ödenmiş vergi ve fonlar	9.164.066	392.185
	<u>(1.423.297)</u>	<u>(203.784)</u>
Vergi karşılığı: (Not 14)	01 Ocak- 31 Aralık 2006	01 Ocak- 31 Aralık 2005
Cari kurumlar vergisi karşılığı	(10.587.363)	(595.969)
Ertelenmiş vergi karşılığı(*)	15.265.427	(2.239.474)
	<u>4.678.064</u>	<u>(2.835.443)</u>
Vergi karşılığının mutabakatı:	31 Aralık 2006	31 Aralık 2005
Vergi ve ana ortaklık dışı paylar öncesi kar	60.525.935	15.575.999
Geçerli vergi oranı	%20	%30
Hesaplanan vergi	12.105.187	4.672.800
Ayrılan ile hesaplanan vergi karşılığının mutabakatı:		
-kanunen kabul edilmeyen giderler	372.808	753.893
-temettü ve diğer vergiden muaf gelirler	(1.002.397)	(1.697.840)
-vergiden mahsup edilebilecek geçmiş yıl zararları	345.174	(48.796)
-yararlanılacak yatırım indirimleri	-	(1.677.775)
-etkin vergi oranındaki değişim etkisi	(14.522.478)	203.709
-konsolidasyon düzeltmeleri etkisi	(2.176.652)	901.042
-farklı vergi oranlarına tabi yurtdışı iştirakler	200.294	(271.590)
	<u>(4.678.064)</u>	<u>2.835.443</u>

(\*)01.01.2006 tarihinden geçerli olmak üzere 21.06.2006 tarihinde yayımlanan 5520 sayılı Kurumlar Vergisi Kanunu ile %30 olan kurumlar vergisi oranı %20'ye indirilmiştir. (Ocak-Mart 2006 dönemi ile 2005 yılında kurumlar vergisi oranı %30 uygulanmıştır.)

Grup, Türkiye'de geçerli olan kurumlar vergisine tabidir. Grup'un cari dönem faaliyet sonuçlarına ilişkin tahmini vergi yükümlülükleri için ekli mali tablolarda gerekli karşılıklar ayrılmıştır.

Vergiye tabi kurum kazancı üzerinden tahakkuk ettirilecek kurumlar vergisi oranı, ticari kazancın tespitinde gider yazılan vergi matrahından indirilemeyen giderlerin eklenmesi ve yurtiçinde yerleşik şirketlerden alınan temettüler, vergiye tabi olmayan gelirler ve kullanılan yatırım indirimleri düşüldükten sonra kalan matrah üzerinden hesaplanmaktadır.

Geçerli olan Kurumlar Vergisi oranları: 2005 yılı için %30, 2006 yılı için %20 olarak belirlenmiştir.

Türkiye'de geçici vergi üçer aylık dönemler itibariyle hesaplanmakta ve tahakkuk ettirilmektedir. 2006 yılı kurum kazançlarının geçici vergi dönemleri itibariyle vergilendirilmesi aşamasında kurum kazançları üzerinden hesaplanması gereken geçici vergi oranı %20'dir (2005: %30). 1 Ocak 2006 tarihinden sonraki geçici vergi dönemlerinde %30 oranına göre hesaplanan ve tahsil edilen geçici verginin anılan dönemler için %20 oranına göre hesaplanan tutarı aşan kısmı, izleyen dönemler için hesaplanan geçici vergiden mahsup edilir.

Zararlar, gelecek yıllarda oluşacak vergilendirilebilir kardan düşülmek üzere, maksimum 5 yıl taahhütlüdür. Ancak oluşan zararlar geriye dönük olarak, önceki yıllarda oluşan karlardan düşülemez.



## **SODA SANAYİİ A.Ş. VE BAĞLI ORTAKLIKLARI**

**31 ARALIK 2006 VE 31 ARALIK 2005 TARİHLERİ İTİBARIYLA KONSOLİDE MALİ TABLOLARA İLİŞKİN DİPNOTLAR**

(Birim - aksi belirtilmedikçe tutarlar YTL olarak ifade edilmiştir)

Türkiye’de vergi değerlendirmesiyle ilgili kesin ve kati bir mutabakatlaşma prosedürü bulunmamaktadır. Şirketler ilgili yılın hesap kapama dönemini takip eden yılın 1-25 Nisan tarihleri arasında (özel hesap dönemine sahip olanlarda dönem kapanışını izleyen dördüncü ayın 1-25 tarihleri arasında) vergi beyannamelerini hazırlamaktadır. Vergi Dairesi tarafından bu beyannameler ve buna baz olan muhasebe kayıtları 5 yıl içerisinde incelenerek değiştirilebilir.

### **Gelir Vergisi Stopajı:**

Kurumlar vergisine ek olarak, dağıtılması durumunda kar payı elde eden ve bu kar paylarını kurum kazancına dahil ederek beyan eden tam mükellef kurumlara ve yabancı şirketlerin Türkiye’deki şubelerine dağıtılanlar hariç olmak üzere kar payları üzerinden ayrıca gelir vergisi stopajı hesaplanması gerekmektedir. Gelir vergisi stopajı 24 Nisan 2003 tarihinden itibaren tüm şirketlerde %10 olarak uygulanmaktadır. 23 Temmuz 2006 tarihinde Resmi Gazetede yayımlanan Bakanlar Kurulu kararı ile 23 Temmuz 2006 tarihinden itibaren Gelir Vergisi Stopajının %10’dan % 15’e çıkartılmasına karar verilmiştir. Dağıtılmayıp sermayeye ilave edilen kar payları gelir vergisi stopajına tabi değildir.

24 Nisan 2003 tarihinden önce alınmış yatırım teşvik belgelerine istinaden yararlanılan yatırım indirimi tutarı üzerinden %19.8 vergi tevkifatı yapılması gerekmektedir. Bu tarihten sonra yapılan teşvik belgesiz yatırım harcamalarından şirketlerin üretim faaliyetiyle doğrudan ilgili olanların %40’ı vergilendirilebilir kazançtan düşülebilir.

Yatırım indirimi uygulaması 1 Ocak 2006 tarihinden geçerli olmak üzere yürürlükten kaldırılmıştır. Ancak, şirketlerin vergilendirilebilir kazançlarının yetersiz olması sebebiyle, 31 Aralık 2005 tarihi itibarıyla yararlanamadığı yatırım indirimi tutarı sonraki yıllarda elde edilecek vergilendirilebilir kazançlardan düşülmek üzere sonraki yıllara taşınabilir. Bununla birlikte, taşınan yatırım indirimini sadece 2006, 2007 ve 2008 yıllarına ait kazançlarından indirebilirler. 2008 yılı kurum kazancından indirilemeyen yatırım indirimi tutarının sonraki dönemlere devri mümkün değildir.

Şirketlerin 2006, 2007 ve 2008 yıllarının kurumlar vergisi hesabında, taşınan yatırım indirimini vergilendirilebilir kazançlarından düştikleri takdirde uygulayacakları kurumlar vergisi oranı %30 olacaktır. Taşınan yatırım indiriminden faydalanılmaması durumunda ise kurumlar vergisi oranı %20 olarak dikkate alınacak ve faydalanılmayan yatırım indirimi hakkı ortadan kalkacaktır.

### **Enflasyona Göre Düzeltilmiş Vergi Hesaplamaları**

2003 yılı ve önceki dönemlerde, sabit kıymetlerin ve buna bağlı olarak amortismanlarının senelik olarak yeniden değerlemeye tabi tutulmaları haricinde; vergiye esas dönem karı enflasyona göre düzeltilmiş tutarları üzerinden hesaplanmamaktaydı. 30 Aralık 2003 tarih ve 25332 sayılı Resmi Gazete’de yayımlanan 5024 sayılı Kanun ile Türkiye’de enflasyon muhasebesi uygulamasının 2004 yılı ve sonraki dönemlerde geçerli olacak şekilde; enflasyon oranının kanunda belirlenen sınırlara ulaşması durumunda uygulanması gerekmektedir. Vergi mevzuatındaki enflasyon muhasebesi ilkeleri UMS 29 “Yüksek Enflasyonlu Ekonomilerde Finansal Raporlama” standardındaki hükümlerden önemli ölçüde farklılık göstermemektedir. 2004 yılı için enflasyon belirli kriterleri aştığı için 5024 sayılı kanuna göre Grup enflasyon düzeltmesi yapmış olup bu bakiyeler 1 Ocak 2005 tarihi itibarıyla yasal kayıtlar için açılış bakiyesi olarak alınmıştır. 2005 ve 2006 yıllarında kanunun belirlediği kriterler gerçekleşmediği için enflasyon muhasebesi uygulanmamıştır.



**SODA SANAYİİ A.Ş. VE BAĞLI ORTAKLIKLARI**

31 ARALIK 2006 VE 31 ARALIK 2005 TARİHLERİ İTİBARIYLA KONSOLİDE MALİ TABLOLARA İLİŞKİN DİPNOTLAR

(Birim - aksi belirtilmedikçe tutarlar YTL olarak ifade edilmiştir)

**42. HİSSE BAŞINA KAZANÇ**

Cari döneme ait hisse başına kar hesaplaması, çıkarılan bedelli ve bedelsiz hisselerin etkisi göz önüne alınarak, UMS 33'e uygun olarak yapılmıştır.

31 Aralık 2006 tarihinde sona eren dönemde Şirket hisselerinin ağırlıklı ortalaması ve hisse başına kar hesaplaması (1 YTL değerli hisseye isabet eden) aşağıdaki gibidir.

	31 Aralık 2006	31 Aralık 2005
Tedavüldeki hisse senedinin ağırlıklı ortalama adedi	6.263.000.000	6.263.000.000
Net kar	65.203.999	12.740.556
Hisse başına kazanç (1 YTL değerli hisseye isabet eden)	<u>1,041</u>	<u>0,203</u>

Şirketin 1.000 TL nominal değerli 62.630.000.000 adet hissesi 11 Nisan 2006 tarihinde yapılan Olağan Genel Kurul Toplantısında alınan kararla 1 Ykr nominal değerli 6.263.000.000 adet hisseye dönüştürülmüştür.

**43. NAKİT AKIM TABLOSU**

Nakit akım tablosu mali tablolarla birlikte sunulmuştur.

**44. MALİ TABLOLARI ÖNEMLİ ÖLÇÜDE ETKİLEYEN YA DA MALİ TABLOLARIN AÇIK, YORUMLANABİLİR VE ANLAŞILABİLİR OLMASI AÇISINDAN AÇIKLANMASI GEREKLİ OLAN DİĞER HUSUSLAR**

Şirketin 31 Aralık 2006 tarihinde sona eren döneme ait Sermaye Piyasası Kurulu'nun Seri: XI, No.25 sayılı tebliğinde atıfta bulunulan Uluslararası Finansal Raporlama Standartlarına (UFRS) göre hazırlanan denetimden geçmiş mali tabloları, Denetim Komitesi'nin kararı da dikkate alınarak incelenmiş, söz konusu mali tabloların faaliyet sonuçlarının gerçek durumunu yansıttığı ve şirketin izlediği muhasebe ilkeleri ile Sermaye Piyasası Kurulu'nun Seri: XI, No.25 sayılı tebliğinde atıfta bulunulan Uluslararası Finansal Raporlama Standartları (UFRS)'na uygun olduğu Şirket Yönetim Kurulu'nun 23 Mart 2007 tarihli toplantısında kamuya bildirim amacıyla onaylanmıştır.

## KURUMSAL YÖNETİM UYUM BEYANI

### 1. Kurumsal Yönetim İlkelerine Uyum Beyanı

Bu beyan, Sermaye Piyasası Mevzuatı, Şirket Esas Sözleşmesi ve Sermaye Piyasası Kurulu Kurumsal Yönetim İlkelerinde yer alan düzenleme, hüküm ve prensipler çerçevesinde; şirket pay ve menfaat sahipleri ile ilişkilerin düzenlenmesi, Yönetim Kurulu ve ona bağlı olarak çalışan komite ve yöneticilerin görev, yetki ve sorumluluklarının belirlenmesi konularında, Soda Sanayi Anonim Şirketi (Soda A.Ş.)'nin aşağıda belirtilen sorumluluklarını ifade etmektedir.

Bir Şişecam Topluluğu ve Türkiye İş Bankası Kurulu olarak 1969 yılında kurulan Soda A.Ş., Soda Ürünleri ve Krom Kimyasalları Sektörlerinde etkinlik göstermektedir. Soda A.Ş., Mersin'deki Soda Fabrikasında ürettiği ve 1997 yılında Bulgaristan'da Solvay Sodi, 2006 yılında ise Bosna Hersek Federasyonu Tuzla Kantonu'nda ortağı olduğu Sisecam Soda Lukavac d.o.o şirketlerinden sağladığı ağır ve hafif soda, rafine sodyum bikarbonat'ın yanı sıra kendi ürettiği sodyum silikat ürünlerini, yurtiçi ve yurtdışında, başta cam, tekstil, deterjan, kimya, gıda ve yem olmak üzere birçok sanayi sektörünün kullanımına sunmaktadır.

Krom Kimyasalları alanında da dünyanın sayılı üreticileri arasında bulunan Soda A.Ş., Mersin'deki Kromsan Fabrikası'nda ürettiği ve 2005 yılında ortağı olduğu İtalya'daki Cromital S.p.A Firmasında sağladığı sodyum bikromat, bazik krom sülfat, kromik asit, sodyum sülfür ve sodyum sülfat ürünlerini, yurtiçi ve yurtdışında deri, ağaç emprenye, kimya ve kağıt gibi önemli sanayi sektörlerinin hizmetine sunmaktadır.

Soda A.Ş. , Soda sektöründe dünyanın en büyük ilk on, Avrupa'nın en büyük ilk 5 tedarikçisi arasında yer alırken, Krom Kimyasalları alanında da dünyanın sayılı üreticileri arasında bulunmaktadır. Bu konumu gereği olarak, yönetim anlayışını, eşitlik, şeffaflık, hesap verebilirlik ve sorumluluk ilkeleri üzerine kurmuştur. Soda A.Ş. bugün ulaştığı boyutlarla, ihtisaslaşması ve rekabet gücü yüksek faaliyetleriyle sahasında Avrupa'nın ve Dünyanın seçkin üreticileri arasında bulunması, üstlenmiş olduğu bu yönetim anlayışının en açık kanıtıdır.

Soda A.Ş., verim artışı ve maliyet düşüşünde sürekliliğe büyük önem vermekte ve bu hedeflerini modernizasyon ve Ar-Ge yatırımlarıyla destekleyerek gerçekleştirmektedir.

Çevre ve çalışan sağlığı konusunda da üst düzey duyarlılığa sahip olan Soda A.Ş., bu konudaki etkinliklerini, gelişmiş ülkelerin kimya sektörlerince gönüllülük esasına dayalı olarak uygulanan Üçlü Sorumluluk Sistemi kapsamında yürütmektedir.

Soda A.Ş.'yi bugünlere taşıyan çağdaş yönetim ve sanayicilik ilkeleri, yüksek kurumsallaşma düzeyi, pazara ve Ar-Ge'ye odaklılık, büyüme, verimlilik artışı, ürün ve servis kalitesi gibi hususlar, geleceğin daha güçlü Soda A.Ş.'sinin temel dayanaklarını oluşturmaktadır. Soda A.Ş., kurumsal yönetim ilkelerini benimseyerek bu konumunu daha da güçlendirmeyi hedeflemektedir.

Şirketimiz 31.12.2006 tarihinde sona eren faaliyet döneminde, kurumsal yönetim ilkelerine uyum konusunda, pay ve menfaat sahipleri ile ilgili yükümlülükleri eksiksiz olarak yerine getirmiştir. Pay sahiplerinin bilgi edinme haklarının genişletilmesi amacıyla yönelik olarak oluşturulan, [www.sodakrom.com.tr](http://www.sodakrom.com.tr) adresindeki "Yatırımcı İlişkileri" bölümü güncel tutularak yatırımcıların bilgilendirilmesine devam edilmiş ve risk yönetiminin gereklerini yerine getirmek amacıyla alt yapı, bilgilendirme ve eğitim çalışmalarına devam edilmiştir. Bu kapsamda yapılan çalışmaların detayı raporumuzun ilgili bölümlerinde aşağıda sunulmuştur.



## BÖLÜM I

### PAY SAHİPLERİ

#### 2. Pay Sahipleri ile İlişkiler Birimi

Türk Ticaret Mevzuatı, Sermaye Piyasası Mevzuatı ve Şirketimiz Esas Sözleşmesi'nde yer alan hüküm ve düzenlemeler çerçevesinde; pay sahipliği haklarının kullanımını kolaylaştırmaya yönelik tüm mükellefiyetlerimiz, şirketimiz bünyesindeki birimlerce bugüne kadar eksiksiz olarak yerine getirilmiştir.

Dönem içinde bu kapsamda yürütülen başlıca faaliyetler;

- Şirketimiz ile ilgili kamuya açıklanmamış, gizli ve ticari sır niteliğindeki bilgiler hariç olmak üzere, pay sahiplerinin şirket ile ilgili sözlü ve yazılı bilgi taleplerinin karşılanması,
- Genel kurul toplantısının yürürlükteki mevzuata, esas sözleşmeye ve diğer şirket içi düzenlemelere uygun olarak yapılması,
- Genel kurul toplantısında, pay sahiplerinin yararlanabileceği dokümanların hazırlanması,
- Oylama sonuçlarının kaydının tutulması ve sonuçlarla ilgili raporların pay sahiplerine yollanması,
- Mevzuat ve şirket bilgilendirme politikası dahil, kamuyu aydınlatma ile ilgili her türlü hususun gözetilmesi ve izlenmesi,
- Pay sahiplerine ilişkin kayıtların sağlıklı, güvenli ve güncel olarak tutulması.

Dönem içinde pay sahiplerimizce yapılan başvuruların tamamı yürürlükteki mevzuat çerçevesinde cevaplandırılmış olup, pay sahipleri ile iletişim, yürürlükteki mevzuat, esas sözleşme ve diğer şirket içi düzenlemelere uygun olarak, gazete ilanları, mektup, telefon ve internet aracılığıyla sağlanmıştır.

Pay sahipleri ile iletişimi sağlamakla görevli birim yetkilileri

Adı ve Soyadı	Görev Unvanı	Telefon	e-mail
Cihan Sırmatel	Grup Mali İşler Md.	0212 350 35 92	<a href="mailto:csirmatel@sisecam.com.tr">csirmatel@sisecam.com.tr</a>
Ahmet Bayraktaroğlu	Mali İşler Md.	0212 350 36 40	<a href="mailto:abayraktar@sisecam.com.tr">abayraktar@sisecam.com.tr</a>
Bala Zaimoğlu	Finans Kaynakları Md.	0212 350 35 94	<a href="mailto:hzaimoglu@sisecam.com.tr">hzaimoglu@sisecam.com.tr</a>

#### 3. Pay Sahiplerinin Bilgi Edinme Haklarının Kullanımı

Yürürlükteki mevzuat çerçevesinde, pay sahiplerinin bilgi alma haklarının genişletilmesi amacıyla her türlü bilgi, Türkiye çapında yayın yapan gazetelerde yer alan ilanlar, özel durum açıklamaları, şirketimiz İnternet sitesinde pay sahiplerinin bilgisine ve kullanımına sunulmaktadır. Ayrıca, iletişim bilgileri şirket pay sahiplerine mektup, telefon ve elektronik posta aracılığıyla ulaştırılmaktadır.

Dönem içinde herhangi bir yazılı bilgi talebi olmamış, şifahi ve telefon aracılığıyla ulaşılan bilgi talepleri ise, sermaye artışları ve kar dağıtımı konularında yoğunlaşmış ve bu talepler şirket yetkililerince anında cevaplandırılmıştır. Ayrıca, pay sahiplerinin bilgi edinme haklarının genişletilmesi amacıyla yönelik olarak, 2004 yılının ikinci yarısından itibaren [www.sodakrom.com.tr](http://www.sodakrom.com.tr) adresindeki şirketimiz internet sitesinde "Yatırımcı İlişkileri" bölümü oluşturulmuş ve bu bölüm güncel olarak pay sahiplerinin kullanımına sunulmuştur.

Azınlık pay sahiplerinin Genel Kuruldan özel denetçi atanmasını talep etme hakları yasal mevzuat ile düzenlenmiştir. Sermayenin en az onda birine sahip hissedarlar genel kuruldan kanunda öngörülen halleri incelemek için özel denetçi atanmasını isteyebilir.

Şirketimiz esas sözleşmesinde özel denetçi atanmasına ilişkin bir düzenleme bulunmamakta olup, özel denetçi tayinine ilişkin dönem içerisinde herhangi bir talep olmamıştır.



#### **4. Genel Kurul Bilgileri**

Dönem içinde 11 Nisan 2006 tarihinde 2005 yılı olağan genel kurul toplantısı % 84.95 nisapla toplanmıştır. Genel kurul toplantısına menfaat sahipleri ile basın mensupları da katılmıştır.

Genel Kurul toplantılarına ilişkin davet mektuplarında;

- Genel kurul gündemi, toplantı yeri, tarihi, saati, vekaleten oy kullanma formu yer almış,

- Ayrıca, 2005 yılına ait bilanço, gelir tablosu ile bağımsız denetim raporu özetinin genel kurul toplantısından en az 15 gün önce şirket merkezinde pay sahiplerinin incelemesine sunulacağı,

- Genel kurul toplantısına katılacak pay sahiplerinin genel kurul toplantısından en geç bir hafta evvel sahibi buldukları hisse senetlerini veya bunu ispat edecek vesikaları şirket merkezine tevdi ile toplantı giriş kartı almaları, toplantıda kendilerini vekaleten temsil ettirecek gerçek veya tüzel kişi ortakların vekaletnamelerini SPK'nın Seri:IV, No:8 Tebliği hükümleri çerçevesinde notere onaylatarak şirkete tevdi etmeleri gerektiği,

belirtilmiştir.

Ayrıca, açık adresleri bilinen pay sahiplerine Sermaye Piyasası Kanunu'nun 11. Maddesi gereğince Genel Kurul Toplantısına davet için iadeli taahhütlü mektup gönderilmemiştir, Türkiye çapında yayın yapan iki gazete ile Türkiye Ticaret Sicili Gazetesinde ilan verilmiştir.

Genel kurul toplantılarında pay sahipleri soru sorma haklarını kullanmış ve bu sorular genel kurul toplantısında şirket yetkililerince cevaplandırılmıştır. Genel kurul toplantısında pay sahipleri tarafından herhangi bir öneri verilmemiştir.

Bölünme, önemli tutarda mal varlığı satımı, alımı, kiralanması gibi önemli nitelikli kararların genel kurul tarafından alınması gerektiği tabidir. Bununla birlikte bu güne kadar bu yönde bir ihtiyaç doğmaması nedeniyle, esas sözleşmeye bu konularda hüküm konulmamıştır.

Genel kurul toplantılarına katılımı artırmak amacıyla, genel kurul duyuruları; genel kurul tarihinden en az onbeş gün önce Türkiye Ticaret Sicili Gazetesinde, Türkiye çapında yayın yapan iki gazetede ve şirketimiz internet sitesinde yayınlanmaktadır. Ayrıca, genel kurul saatleri, trafik, ulaşım ve benzeri çevresel etkenler de dikkate alınarak belirlenmekte ve genel kurulların trafiğinin yoğun olmadığı saatlerde yapılmasına özen gösterilmektedir.

Genel kurullara ilişkin tutanaklar 2005 yılından itibaren şirketimizin web sayfasında ortakların kullanımına sunulmaya başlanmıştır.

#### **5. Oy Hakları ve Azınlık Hakları**

Şirketimizde pay sahiplerinin oy haklarında imtiyaz bulunmamaktadır ve ortaklarımız arasında karşılıklı iştirak içinde olan şirket yer almamaktadır.

Ana sözleşmemiz uyarınca her pay bir oy hakkı vermektedir.

Pay Sahiplerimiz oy haklarını genel kurul toplantılarında bizzat kullanabildikleri gibi, pay sahibi olan veya pay sahibi olmayan üçüncü bir şahıs vasıtasıyla da kullanabilmektedirler.

Her gerçek kişi pay sahibi genel kurulda ancak bir kişi tarafından temsil edilmektedir. Tüzel kişi pay sahiplerinin birden fazla kişi ile temsil edilmesi durumunda bunlardan ancak birisi tarafından oy kullanılmaktadır. Oy kullanmaya kimin yetkili olduğu yetki belgesinde gösterilmektedir.

Azınlık payları yönetimde temsil edilmemektedir. Uygulanması şirketimiz açısından ihtiyari olan birikimli oy yöntemine esas sözleşmede yer verilmemiştir.

#### **6. Kar Dağıtım Politikası ve Kar Dağıtım Zamanı**

Şirketimizin kar dağıtım esaslarına internet sitemizde de yayınlanan ana sözleşmemizde yer verilmiş olup pay sahiplerinin bilgisine sunulmaktadır.





## SODA SANAYİİ A.Ş.

Kurumsal Yönetim İlkeleri kapsamında bir kâr dağıtım politikası benimsenmiştir. Buna göre;

Şirketimiz ana sözleşmesinde dağıtılabilir kârdan Sermaye Piyasası Kurulu'nca saptanan oran ve miktarda birinci temettü dağıtılması esas benimsenmiştir.

Yönetim Kurulumuzun, Genel Kurulumuzun onayına sunduğu kâr dağıtım teklifleri,

- Pay Sahiplerimizin beklentileri ile Şirketimizin büyüme gereği arasındaki hassas dengenin bozulmamasını,
- Şirketimizin kârlılık durumunu,

dikkate alan bir kâr dağıtım politikası kapsamında hazırlanmaktadır.

Yönetim Kurulumuzca dağıtılabilir kârın en az Sermaye Piyasası Kurulu'nca belirlenen asgari kâr dağıtım oranında bedelsiz pay şeklinde ve/veya nakden dağıtılmasının Genel Kurulumuza teklif edilmesi esasına dayanan bir kâr dağıtım politikası benimsenmiş bulunmaktadır.

Kârdan pay alma konusunda imtiyazlı hisse bulunmamaktadır.

Ana sözleşmemizde kurucu intifa senedi ile Yönetim Kurulu Üyelerimize ve Çalışanlarımıza kâr payı verilmesi uygulaması bulunmamaktadır.

Kâr payı ödemelerimiz yasal süreler içerisinde gerçekleştirilmiştir. Kâr payı ödemelerinin en geç mevzuatta öngörülen 5. ayın sonuna kadar olmak üzere en kısa sürede yapılmasına özen gösterilmektedir.

Ana sözleşmemizde kâr payı avansı dağıtılmasını öngören bir düzenleme bulunmamaktadır.

### 7. Payların Devri

Şirketimiz esas sözleşmesinde payların devrini kısıtlayan hükümler bulunmamaktadır.

## BÖLÜM II

### KAMUYU AYDINLATMA VE ŞEFFAFLIK

#### 8. Şirket Bilgilendirme Politikası

Şirketimizin kamuya açıklanmış bir bilgilendirme politikası bulunmamasıyla birlikte; mevzuatla belirlenen hususlar dışında, şirket faaliyetleri ile ilgili önemli değişiklikler ve gelişmeler ortaya çıktığında basın duyurularıyla açıklamalar yapılmaktadır. Ayrıca talep olması durumunda, yatırımcı ve analistlerin bu kapsamdaki bilgi talepleri, bu hususta görevli şirket yetkililerince karşılanmaktadır.

Borsa ile bilgi iletişimi ve koordinasyonu sağlamak üzere, Mali İşler Müdürü Ahmet Bayraktaroğlu ve Genel Muhasebe Şefi Yasemin İzollooğlu yetkilendirilmiştir.

#### 9. Özel Durum Açıklamaları

Dönem içinde, SPK'nın Seri:VIII, No:39 sayılı "Özel Durumların Kamuya Açıklanmasına İlişkin Esaslar Tebliği" kapsamında 27 adet özel durum açıklaması yapılmıştır.

#### 10. Şirketin İnternet Sitesi ve İçeriği

Şirketimizin [www.sodakrom.com.tr](http://www.sodakrom.com.tr) adresinde mevcut olan internet sitesinde, aşağıda belirtilen içerikte "Yatırımcı İlişkileri" bölümü oluşturulmuş ve 2004 yılının ikinci yarısından itibaren pay ve menfaat sahiplerinin kullanımına sunulmuştur.



## SODA SANAYİİ A.Ş.

- ✓ Kurumsal Yönetim,
- ✓ Yıllık faaliyet raporları,
- ✓ Ara dönem mali tablo ve bağımsız denetim raporları,
- ✓ Ticaret sicil bilgileri,
- ✓ Ortaklık yapısı,
- ✓ Yönetim ve denetim kurulu üyeleri,
- ✓ Genel kurul toplantı gündemleri,
- ✓ Genel kurul toplantı tutanakları,
- ✓ Genel kurul hazırlan cetveli,
- ✓ Vekaleten oy kullanma formu,
- ✓ Esas sözleşmenin son hali,
- ✓ İzahname ve halka arz sirküleri,
- ✓ Özel durum açıklamaları,
- ✓ Sıkça sorulan soru ve cevaplar.

### 11. Gerçek Kişi Nihai Hakim Pay Sahibi/Sahiplerinin Açıklanması

Şirketimizin ortaklık yapısı aşağıdaki şekilde olup, şirketimizin ortakları arasında gerçek kişi nihai hakim pay sahibi bulunmamaktadır.

Pay Sahipleri	Pay Oranı (%)
T.Şişe ve Cam Fabrikaları A.Ş.	69,70
Anadolu Cam Sanayii A.Ş.	14,24
Cam Pazarlama A.Ş.	0,98
Camiş Madencilik A.Ş.	0,04
Diğer	<u>15,04</u>
<b>Toplam</b>	<b>100,00</b>

### 12. İçeriden Öğrenebilecek Durumda Olan Kişilerin Duyurulması

Yasal bir gereklilik olmaması ve bugüne kadar bu konunun kamuya açıklanmasını gerektirecek bir durumun oluşmaması nedeniyle, içeriden bilgi öğrenebilecek durumda olan kişiler kamuya duyurulmamıştır. Şirketimiz Yönetim Kurulu üyelerinin yanı sıra şirketimizdeki görevleri nedeniyle içeriden bilgi öğrenebilecek kişilerin isim ve görevleri aşağıda belirtilmiştir.

<u>Adı ve Soyadı</u>	<u>Görev Unvanı</u>
Ayhan Yılmaz	Genel Müdür
Hidayet Özdemir	Genel Müdür Yardımcısı
Cihan Sırmatel	Kimyasallar Grubu Grup Mali İşler Müdürü
Balâ Zaimoğlu	Kimyasallar Grubu Finans Kaynakları Müdürü

## BÖLÜM III MENFAAT SAHİPLERİ

### 13. Menfaat Sahiplerinin Bilgilendirilmesi

Yürürlükteki mevzuat çerçevesinde önemli olay ve gelişmeler basın, medya, internet ve özel durum açıklamalarıyla menfaat sahiplerinin bilgisine sunulmaktadır. Örneğin; toplu iş sözleşmesi görüşmelerindeki önemli gelişmeler elektronik posta yoluyla çalışanlara iletilmektedir.

### 14. Menfaat Sahiplerinin Yönetime Katılımı

Menfaat sahiplerinin yönetime katılımı konusunda bir model oluşturulmamıştır.



## **15. İnsan Kaynakları Politikası**

Şirketimiz insan kaynakları sistemleri kapsamında; her ünvan için belirlenen yeterlilikler dikkate alınarak eleman seçme ve yerleştirme yapılmaktadır. İşe giriş ücretleri ve terfi zamları “derecelendirme sistemi” kapsamında belirlenmektedir. Ayrıca, parasal ve sosyal haklar ile hizmet akdinin sona erme esasları da oluşturulmuştur.

Öte yandan, Şirketimizde performans değerlendirme ve kariyer planlama sistemleri de uygulanmakta olup sistemlerden alınan verilerle çalışanların eğitimi ile gelişim ihtiyaçları belirlenmekte ve yönetim kademeleri için organizasyonel yedekleme planları oluşturulmaktadır. Saat ücretli personelimiz için yılda iki kez performans değerlendirme sistemi kapsamında çalışma yapılmakta ve elde edilen sonuçlara göre eğitim ve gelişim ihtiyaçları belirlenmektedir.

Şirket çalışanları ile ilişkiler insan kaynakları birimince sorunsuz olarak yerine getirilmektedir.

Şirket yöneticilerine ayrımcılık konusunda şikayet intikal etmemiştir.

## **16. Müşteri ve Tedarikçilerle İlişkiler Hakkında Bilgiler**

Şirketimiz, öncelikle “insan odaklılık” ve “güven kurumu” olma niteliğindeki değişmez değerleri çerçevesinde ortakları, çalışanları, müşterileri, tedarikçileri ve toplum için her zaman değer üreten, değer ifade eden bir güven kurumu olmaya devam etmektedir. Bu bağlamda, mal ve hizmet pazarlanmasında ve satışında müşteri memnuniyetini sağlamaya yönelik olarak, müşterilerimizin ve tüketicilerimizin talepleri duyarlılık ve sorumlulukla hareket edilerek karşılanmaktadır. Müşteri ve tedarikçilerimizi ilgilendirilen önemli olay ve gelişmeler ile yasal değişiklikler en seri iletişim araçlarıyla müşteri ve tedarikçilerimizle paylaşılmaktadır. Ayrıca Şirketimizde;

- ✓ Müşterilerimize sürekli olarak taahhüt edilen kalitede ürün üretilmesi, müşteri memnuniyeti, sevkiyat garantisini belgeleyen TSE-ISO-EN 9001:2000 Kalite Yönetim Sistem Belgesi,
- ✓ Teknik analiz ve kritik kontrol noktalarına göre gıda güvenliğini belgeleyen Hollanda HACCP:2002 Gıda Güvenliği Yönetimi Sistemi Belgesi,
- ✓ Hayvan yemi maddeleri için iyi üretim uygulamalarına ilişkin Hollanda GMP13:2004 Kalite Kontrol Sistemi Belgesi,
- ✓ Ürünlerimizden olan Besin Türü Rafine Bikarbonat'ın Türk Gıda Kodeksine göre uygunluğunu belgeleyen Tarım Köy İşleri Bakanlığı'ndan Üretim İzin Belgesi, bulunmaktadır.

## **17. Sosyal Sorumluluk**

Şirketimiz, yasalara ve çevresel değerlere karşı sorumluluğunun bilincinde bir kurum olarak, gelecek kuşaklara yaşanabilir bir dünya bırakmanın gereğine inanmaktadır. Stratejik yönetimin temel unsurlarından biri olarak algıladığı bu yaklaşımı faaliyetlerinin her aşamasında dikkate almaktadır. Amacımız; Şirketimizde sürdürülen çevre koruma çalışmalarının, çevre yönetim sistemi anlayışıyla yürütülmesi ve tüm çalışanların desteği alınarak sürekli iyileşmenin sağlanmasıdır. Bu kapsamda Şirketimiz Kimya Sanayine özgün dünyanın 47 ülkesinde uygulanan ve gönüllülük esasına dayalı Üçlü Sorumluluk Taahhüdü'ne imza koymuştur.

Soda A.Ş., "Tüm faaliyetlerini; çevreyi ve çalışanlarının, müşterilerinin ve yakın çevresinin sağlık ve güvenliğini gözeterek şekilde yönetmeyi taahhüt eder." şeklinde belirlediği olduğu "Üçlü Sorumluluk" politikasının gereklerini tam anlamı ile yerine getirmek amacı ile 2006 yılında da yoğun çalışmalarını sürdürmüştür. Bu kapsamda, Üçlü Sorumluluk uygulamaları içinde önemli bir yere sahip olan Çevre ve İş Sağlığı İş Güvenliği Yönetim Sistemlerinin (ISO 14001 ve OHSAS 18001) belgelendirilmesine yönelik çalışmalar tamamlanarak 2006 yılı içinde söz konusu belgeler alınmıştır. Ayrıca gerçekleştirilen bazı özgün projeler de uluslararası platformda yayınlanan Üçlü Sorumluluk yıllık raporuna yansımıştır. 2007 ve sonrasında planlanan çalışmalar ile, şirketimizin Üçlü Sorumluluk konularındaki faaliyetlerini daha ileri noktalara taşınmasının yanısıra, şirketimizin kamuoyundaki imajının daha da güçlendirilmesi en önemli hedeflerimiz arasındadır.



## BÖLÜM IV YÖNETİM KURULU

### 18. Yönetim Kurulunun Yapısı, Oluşumu ve Bağımsız Üyeler

Yönetim kurulu, yürürlükteki mevzuat ve esas sözleşme hükümleri çerçevesinde aşağıda isimleri belirtilen 9 üyeden oluşmaktadır. Yönetim Kurulu'nun 2 üyesi dışındaki diğer üyeleri icrada görevli olmayan üyelerdir. Yönetim Kurulu'nda SPK Kurumsal Yönetim İlkeleri'nde öngörülen bağımsızlık kriterlerini taşıyan üye bulunmamaktadır.

<u>Adı ve Soyadı</u>	<u>Görevi</u>
Tevfik Ateş KUT	Başkan
Dilek Çamlı	Başkan Vekili
Mehmet Nur Atukalp (*)	Üye
Özgün Çınar (**)	Üye
Ufuk Ersoy	Üye
Mehmet Ali Kara (**)	Üye
Mehmet İhsan Orhon(*)	Üye

(\*) İcrada görevli üyeler,

(\*\*)Denetim komitesi üyeleri

Yönetim kurulu üyelerinin şirket dışında başka bir görev veya görevler almasının belirli kurallara bağlanmasını veya sınırlandırılmasını gerektirecek bir durumun oluşmaması nedeniyle, yönetim kurulu üyelerinin şirket dışında başka bir görev veya görevler almaları belirli kurallara bağlanmamıştır.

### 19. Yönetim Kurulu Üyelerinin Nitelikleri

Yönetim kurulu üyeliğine prensip olarak; yüksek bilgi ve tecrübe düzeyine sahip, nitelikli, belli bir tecrübe ve geçmişe sahip olan kişiler aday gösterilmekte, SPK'nın Kurumsal Yönetim İlkeleri IV. Bölümünün 3.1.2 maddesinde belirtilen suçlara teşebbüs ya da iştirak suçlarından hüküm giymiş olanlar yönetim kuruluna aday gösterilmemektedir. Yönetim kurulu üyeliği adaylarında ayrıca, mali tablo ve raporları okuma ve analiz edebilme, şirketimizin gerek günlük, gerek uzun vadeli işlemlerinde ve tasarruflarında tabi olduğu hukuki düzenlemeler hakkında temel bilgiye sahip olması ve yönetim kurulunun, ilgili bütçe yılı için öngörülen toplantıların tamamına katılma olanağına ve kararlılığına sahip olması gibi asgari nitelikler de aranmaktadır. Ancak, bunlara ilişkin esaslar şirket esas sözleşmesinde yer almamaktadır.

### 20. Şirketin Misyon ve Vizyonu ile Stratejik Hedefleri

Şirketimizin vizyonu “soda ürünleri ve krom kimyasalları alanında, çevreyle uyum içinde, kaliteli ve uygun maliyetli üretim yaparak tam müşteri tatmini sağlamak, dünya pazarlarında ve bölgemizde sürekli gelişme içinde olmak” olarak belirlenmiştir.

Stratejik hedefler, Şirketimiz Yöneticilerinin katılımıyla her yıl yapılan “Stratejik Plan” toplantılarında ileriye dönük 3 yılı kapsayacak şekilde oluşturulmaktadır. Stratejik hedeflerin ilk yılı bütçe hedefleri olarak uygulamaya konulmadan önce Şirketimiz Yönetim Kurulu'nun onayına sunulmaktadır. Yönetim Kurulu, Şirketin aylık faaliyetlerini (satış, üretim, stok, çalışan sayısı ve kar/zarar vb. durumlarını) ve geçmiş dönem performansını gözden geçirmekte ve değerlendirmektedir.

### 21. Risk Yönetimi ve İç Kontrol Mekanizması

Şirketimiz faaliyetleri yasalara, esas sözleşmelere ve şirket içi prosedürlere uygun yapıp yapılmadığı, Ana Şirket (T.Şişe ve Cam Fabrikaları A.Ş.) bünyesinde bulunan Teftiş Kurulu Başkanlığı denetim elamanlarının periyodik olarak denetlenmekte ve olası aksaklık ve eksiklikler raporlanmaktadır.

### 22. Yönetim Kurulu Üyeleri ile Yöneticilerin Yetki ve Sorumlulukları

Yönetim kurulu üyeleri ile yöneticilerin yetki ve sorumlulukları şirket ana sözleşmesinin 8-15 maddelerinde düzenlenmiştir. Şirketin idaresi veya dışarıya karşı temsili, ortaklar genel kurulu tarafından Türk Ticaret Kanunu hükümleri uyarınca, ortaklar arasından seçilecek ve en çok dokuz üyeden oluşacak yönetim kuruluna aittir.



Yönetim kurulu, her genel kurulu müteakip bir başkan ve bir başkan vekili seçer. Ancak, başkan ve/veya başkan vekilinin herhangi bir nedenle işbu görevden ayrılması halinde, Yönetim Kurulu boşalan yerler için yeniden seçim yapar. T.T.K. 315. madde hükmü mahfuzdur.

Başkan'ın bulunmadığı zamanlarda, Yönetim Kuruluna Başkan Vekili Başkanlık eder. Başkan Vekili de yoksa, yönetim kuruluna o toplantı için kendi arasından seçeceği bir geçici Başkan Başkanlık eder. Yönetim kurulunun toplantı gün ve gündemi, Başkan tarafından belirlenir. Başkanın bulunmadığı durumlarda bunları Başkan Vekili yerine getirir. Ancak, toplantı günü yönetim kurulu kararı ile de tespit olunabilir. Yönetim kurulu, şirket işi ve işlemleri lüzum gösterdikçe toplanır. Ancak, en az ayda bir defa toplanması mecburidir.

Yönetim kurulu yetkilerinin tamamını veya bir kısmını üyelerinden bir veya birkaç murahhas azaya veya şirket genel müdür ve müdürlerine bırakabileceği gibi üyelerinden bazılarının şirkette görev yüklenmelerine de karar verebilir.

### **23. Yönetim Kurulunun Faaliyet Esasları**

Yönetim kurulu toplantı gündemleri şirketimiz ihtiyaçları, ülkemiz ve dünyada yaşanan gelişmeler dikkate alınarak belirlenmektedir. Dönem içinde 44 adet yönetim kurulu toplantısı yapılmıştır. Toplantılara davet, yazılı olarak yapılmakta olup, toplantı gündem ve dokümanları toplantı tarihinden en az bir hafta önce yönetim kurulu üyelerine gönderilmekte ve toplantılara fiilen katılım sağlanmaktadır.

SPK Kurumsal Yönetim İlkelerinde belirtilen nitelikte yönetim kurulu başkanına bağlı bir sekreteryaya bulunmamaktadır. Ancak, SPK Kurumsal Yönetim İlkeleri IV. Bölümünün 2.19. maddesinde öngörülen iş ve işlemler, kurumsal yönetim ilkelerinde öngörülen esaslara uygun olarak görevli şirketimiz personelleri tarafından sorunsuz olarak yerine getirilmektedir.

### **24. Şirketle Muamele Yapma ve Rekabet Yasağı**

Genel kurul kararı ile yönetim kurulu üyelerine Türk Ticaret Kanunu'nun 334 ve 335 maddeleri uyarınca izin verilmiştir. Ancak, bu kapsamda verilen izinler nedeniyle herhangi bir çıkar çatışması olmamıştır.

### **25. Etik Kurallar**

Şirketimiz faaliyetlerini güçlü, yekvücut, çok yönlü, tam entegre, yüksek kaliteli, güvenilir, modern, atılcı özelliklere uygun olarak sürdürmeyi benimsemiş ve bu sekiz özellik Şirketimiz Logosuna da yansıtılmıştır. Ayrıca, "İnsan Kaynakları Sistemleri Yönetmeliği"nde çalışanlara yönelik kurallar belirlenmiş ve çalışanlara duyurulmuştur. Çalışanlara yönelik olarak belirlenen kuralları; şirket tarafından çıkarılmış ve çıkarılacak bütün yönetmelik, prosedür, tamim ve talimatlara uymak, çalışanları birbirleriyle ve üçüncü kişilerle olan ilişkilerinde olduğu gibi, özel yaşantılarında da şirketin onuruna yakışır bir biçimde davranmak, çalışanların Şirket faaliyet ve gelişmeleri, şirket politikaları, yeni yatırımlar, yeni projeler ve personel işlemleri ile ilgili olarak edindiği bilgileri, şirket müşterileri, firmalar veya diğer özel veya tüzel kişilerle ilgili olarak görevi gereği edindiği sırları saklamak, çalışanların "Tacir" veya "Esnaf" "Serbest Meslek Erbabı" sayılmalarını gerektiren faaliyetlerde bulunmamak şeklinde özetlemek mümkündür.

### **26. Yönetim Kurulunda Oluşturulan Komitelerin Sayı, Yapı ve Bağımsızlığı**

Yönetim kurulunun görev ve sorumluluklarını sağlıklı olarak yerine getirmek amacıyla, icrada görevi olmayan iki üyeden oluşan "Denetimden Sorumlu Komite" kurulmuştur. Bu komitede SPK'nun Kurumsal Yönetim İlkeleri'nde öngörülen nitelikte bağımsız üye bulunmamaktadır. Komite en az üç ayda bir toplanmakta ve şirketin finansal ve operasyonel faaliyetlerini genel kabul görmüş standartlara göre denetlemektedir.

### **27. Yönetim Kuruluna Sağlanan Mali Haklar**

Yönetim Kurulu üyelerine sağlanan her türlü hak, menfaat ve ücretler ana sözleşmemizde belirtildiği üzere her yıl genel kurulca saptanmaktadır.

Şirketimizin 11 Nisan 2006 tarihinde gerçekleştirilen 2005 Yılı Olağan Genel Kurul toplantısında, yönetim kurulu üyelerine ödenecek aylık huzur hakları belirlenerek kamuya açıklanmıştır.

Yönetim kurulu üyelerine ve yöneticilere borç ve kredi verilmemekte, üçüncü bir kişi aracılığıyla şahsi kredi adı altında kredi kullanılmamakta veya lehine kefalet gibi teminatlar verilmemektedir.



**SODA SANAYİİ A.Ş.**

**SODA SANAYİİ A.Ş.**

**2006 YILI ORTAKLAR OLAĞAN GENEL KURUL**

**GÜNDEMİ**

1. Başkanlık Divanı Seçimi ve Başkanlık Divanı'na Genel Kurul Tutanağını İmza Yetkisi Verilmesi,
2. Şirketimizin 2006 Yılı Çalışmaları Hakkında Yönetim Kurulu ve Denetleme Kurulu Raporları ile Bağımsız Denetçi Raporunun Okunması,
3. 2006 Yılı Bilançosu ile Gelir Tablosu Hesaplarının İncelenmesi, Müzakere Edilmesi ve Onayı,
4. Yönetim Kurulu ve Denetleme Kurulu Üyelerinin İbrası,
5. Kar Dağıtım Politikası Hakkında Bilgi Verilmesi,
6. 2006 Yılı Karının Dağıtım Şekli ve Tarihi Hakkında Karar Alınması,
7. Yönetim Kurulu Üyelerinin Seçimi,
8. Denetleme Kurulu Üyelerinin Seçimi,
9. Yönetim Kurulu Üyelerine T.T.K.'nun 334 ve 335'inci Maddeleri Uyarınca İzin Verilmesi,
10. Yönetim Kurulu Üyelerinin Ücretlerinin Saptanması,
11. Denetleme Kurulu Üyelerinin Ücretlerinin Saptanması,
12. Yıl İçinde Yapılan Bağışlar Hakkında Ortaklara Bilgi Verilmesi,

**Tarih :** 10 Nisan 2007 Saat: 14:30

**Yer :** İş Kuleleri Kule 3, 34330 4. Levent – Beşiktaş/İstanbul